



ព្រះរាជាណាចក្រកម្ពុជា
ជាតិ សាសនា ព្រះមហាក្សត្រ

ក្រសួងអប់រំ យុវជន និងកីឡា
លេខ: ៤៩៦១ អយក.៣ៗ

សូមគោរពជូន
ឯកឧត្តមអគ្គបណ្ឌិតសភាចារ្យ ឧបនាយករដ្ឋមន្ត្រី
រដ្ឋមន្ត្រីក្រសួងសេដ្ឋកិច្ច និងហិរញ្ញវត្ថុ

កម្មវត្ថុ: ការផ្តល់ជូនរបាយការណ៍សមិទ្ធកម្មប្រចាំត្រីមាសទី២ ឆ្នាំ២០២៣។

យោង: ប្រកាសលេខ១១៣ សហវ.ប្រក ចុះថ្ងៃពុធ ១កើត ខែមាយ ឆ្នាំឆ្លូវ ត្រីស័ក ព.ស. ២៥៦៥ ត្រូវនឹង
ថ្ងៃទី២ ខែកុម្ភៈ ឆ្នាំ២០២២ ស្តីពីការដាក់ឱ្យប្រើប្រាស់គោលការណ៍ណែនាំ ស្តីពីការពិនិត្យតាមដាន
និងវាយតម្លៃវិកាសមិទ្ធកម្ម។

សេចក្តីដូចមានចែងក្នុងកម្មវត្ថុ និងយោងខាងលើ ខ្ញុំមានកិត្តិយសសូមគោរពជម្រាបជូន ឯកឧត្តម
អគ្គបណ្ឌិតសភាចារ្យ ឧបនាយករដ្ឋមន្ត្រី មេត្តាជ្រាបថា: ក្រសួងអប់រំ យុវជន និងកីឡា បានរៀបចំ
របាយការណ៍សមិទ្ធកម្មប្រចាំត្រីមាសទី២ ឆ្នាំ២០២៣ ដូចមានរបាយការណ៍ និងឧបសម្ព័ន្ធជូនភ្ជាប់។

សេចក្តីដូចបានគោរពជម្រាបជូនខាងលើខ្ញុំ សូម ឯកឧត្តមអគ្គបណ្ឌិតសភាចារ្យ ឧបនាយករដ្ឋមន្ត្រី
មេត្តាជ្រាបជារបាយការណ៍ដោយសេចក្តីអនុគ្រោះ។

សូម ឯកឧត្តមអគ្គបណ្ឌិតសភាចារ្យ ឧបនាយករដ្ឋមន្ត្រី រដ្ឋមន្ត្រីក្រសួងសេដ្ឋកិច្ច និងហិរញ្ញវត្ថុ
មេត្តាទទួលនូវការវត្តមានខ្ពង់ខ្ពស់ពីខ្ញុំ 

ថ្ងៃព្រហស្បតិ៍ ២៤ ខែ ឧសភា ឆ្នាំថោះ បញ្ចស័ក ព.ស. ២៥៦៧
រាជធានីភ្នំពេញ ថ្ងៃទី ០៧ ខែ ៧ ឆ្នាំ២០២៣



រដ្ឋមន្ត្រីក្រសួងអប់រំ យុវជន និងកីឡា 

ចម្លងជូន:

- អគ្គនាយកដ្ឋានរដ្ឋបាល និងហិរញ្ញវត្ថុ
- អគ្គនាយកដ្ឋានគោលនយោបាយ និងផែនការ
- ខុទ្ទកាល័យ ឯកឧត្តមអគ្គបណ្ឌិតសភាចារ្យរដ្ឋមន្ត្រី
«ដើម្បីជូនជ្រាបជាព័ត៌មាន»
- កាលប្បវត្តិ
- ឯកសារ នាយកដ្ឋានពិនិត្យតាមដាន និងវាយតម្លៃ

បណ្ឌិតសភាចារ្យ ហង់ជួន ណារ៉ុន



ព្រះរាជាណាចក្រកម្ពុជា
ជាតិ សាសនា ព្រះមហាក្សត្រ



ក្រសួងអប់រំ យុវជន និងកីឡា

របាយការណ៍សមិទ្ធកម្ម

ត្រីមាសទី២

កក្កដា ឆ្នាំ២០២៣

មាតិកា	ទំព័រ
១. សេចក្តីផ្តើម	១
២. វឌ្ឍនភាពនៃការអនុវត្តផែនការ ប្រចាំត្រីមាសទី២	១
២.១. វឌ្ឍនភាពនៃការអនុវត្តសកម្មភាពផែនការប្រតិបត្តិប្រចាំឆ្នាំ ប្រចាំត្រីមាសទី២	១
២.២ វឌ្ឍនភាពនៃការអនុវត្តវិភាគផែនការប្រតិបត្តិប្រចាំឆ្នាំ ប្រចាំត្រីមាសទី២	២
២.៣ វឌ្ឍនភាពនៃការសម្រេចបានស្ថិតភាពតាមកម្មវិធី និងអនុកម្មវិធី	៣
៣. វឌ្ឍនភាពនៃការអនុវត្តតាមកម្មវិធី	១៤
៣.១ កម្មវិធីទី១៖ ការអភិវឌ្ឍអប់រំចំណេះទូទៅ និងអប់រំក្រៅប្រព័ន្ធ	១៤
៣.១.១ ការអប់រំកុមារតូច	១៤
៣.១.២ ការអប់រំបឋមសិក្សា	១៤
៣.១.៣ ការអប់រំមធ្យមសិក្សាចំណេះទូទៅ និងអប់រំបច្ចេកទេស	១៤
៣.១.៤ ការពង្រីកការអប់រំក្រៅប្រព័ន្ធ	១៤
៣.១.៥ ការពង្រឹង និងពង្រីកកម្មវិធីលើកកម្ពស់សុខភាពសិក្សា	១៥
៣.១.៦ ការលើកកម្ពស់ការអនុវត្តកម្មវិធីអប់រំបច្ចេកទេស	១៥
៣.១.៧ ការអភិវឌ្ឍការងារបណ្តុះបណ្តាល និងវិក្រឹតការគ្រូបង្រៀន	១៦
៣.១.៨ ការអភិវឌ្ឍកម្មវិធីសិក្សា សម្ភារសិក្សា និងបណ្ណាល័យ	១៦
៣.១.៩ ការពង្រីកការអប់រំបរិយាបន្នគ្រប់គ្រូមីសិក្សា	១៦
៣.១.១០ ការងារវិទ្យាស្ថានជាតិអប់រំពិសេស	១៧
៣.២ កម្មវិធីទី២៖ ការអភិវឌ្ឍឧត្តមសិក្សា និងការស្រាវជ្រាវ	១៧
៣.២.១ ការលើកកម្ពស់គុណភាពនិងភាពឆ្លើយតបនៃការអប់រំឧត្តមសិក្សា	១៧
៣.២.២ ការអភិវឌ្ឍការស្រាវជ្រាវនៅឧត្តមសិក្សា	១៨
៣.២.៣ សាកលវិទ្យាល័យភូមិន្ទភ្នំពេញ	១៨
៣.២.៤ សាកលវិទ្យាល័យ ហេង សំរិន ត្បូងឃ្មុំ	១៨
៣.២.៥ សាកលវិទ្យាល័យជាតិ ជា ស៊ីម កំបាយមារ	១៨
៣.២.៦ វិទ្យាស្ថានបច្ចេកវិទ្យាកម្ពុជា	១៩
៣.២.៧ វិទ្យាស្ថានជាតិអប់រំ	១៩
៣.២.៨ សាកលវិទ្យាល័យស្វាយរៀង	១៩
៣.២.៩ សាកលវិទ្យាល័យជាតិមានជ័យ	១៩
៣.២.១០ សាកលវិទ្យាល័យជាតិបាត់ដំបង	២០
៣.២.១១ ការទទួលស្គាល់គុណភាពអប់រំ	២០
៣.២.១២ វិទ្យាស្ថានបច្ចេកវិទ្យាកំពង់ឆ្នាំង	២០
៣.២.១៣ សាកលវិទ្យាល័យក្រចេះ	២០
៣.២.១៤ វិទ្យាស្ថានបច្ចេកវិទ្យាកំពង់ស្ពឺ	២០
៣.២.១៥ វិទ្យាស្ថានគរុកោសល្យរាជធានីភ្នំពេញ	២០
៣.២.១៦ វិទ្យាស្ថានគរុកោសល្យបាត់ដំបង	២១
៣.៣ កម្មវិធីទី៣៖ ការអភិវឌ្ឍវិស័យអប់រំកាយ និងកីឡា	២២
៣.៣.១ ការងារវិទ្យាស្ថានជាតិអប់រំកាយ និងកីឡា	២២
៣.៣.២ ការងារអប់រំកាយ និងកីឡា	២២
៣.៣.៣ ការងារអប់រំកាយ និងកីឡាសិស្ស និស្សិត	២៣
៣.៣.៤ ការងារហ្វឹកហ្វឺនកីឡា	២៣

៣.៣.៥ ការងាររៀបចំ និងគ្រប់គ្រងព្រឹត្តិការណ៍កីឡា	២៣
៣.៣.៦ ការងារមជ្ឈមណ្ឌលជាតិព័ត៌មានវិទ្យា និងស្ថិតិកីឡា	២៣
៣.៤ កម្មវិធីទី៤៖ ការអភិវឌ្ឍន៍នាគ្រប់គ្រងបច្ចេកទេស និងនីតិវិធីសម្រាប់យុវជន	២៤
៣.៤.១ ការពង្រឹងសកម្មភាពយុវជន	២៤
៣.៤.២ ការអភិវឌ្ឍគ្រប់គ្រងមជ្ឈមណ្ឌល	២៤
៣.៤.៣ ការអភិវឌ្ឍកាយវិទ្ធាកម្ពុជា	២៥
៣.៥ កម្មវិធីទី៥៖ ការគាំទ្រសេវាអប់រំ និងអភិបាលកិច្ចល្អ	២៥
៣.៥.១ ការអភិវឌ្ឍគោលនយោបាយនិងពង្រឹងប្រព័ន្ធផែនការអប់រំ	២៥
៣.៥.២ ការគ្រប់គ្រង និងពង្រឹងប្រសិទ្ធភាពធនធានមនុស្ស	២៦
៣.៥.៣ ការអភិវឌ្ឍសមត្ថភាពគ្រប់គ្រងផែនការហិរញ្ញវត្ថុ និងមូលដ្ឋានសម្ភារៈ	២៦
៣.៥.៤ ការងារសវនកម្មផ្ទៃក្នុង	២៧
៣.៥.៥ ការងារធានាគុណភាពអប់រំ	២៧
៣.៥.៦ ការងារអធិការកិច្ចរដ្ឋបាល និងហិរញ្ញវត្ថុ	២៨
៣.៥.៧ ការងារព័ត៌មាន និងកិច្ចការអាស៊ាន	២៨
៣.៥.៨ ការងារនីតិកម្ម	២៩
៣.៥.៩ ការងារសំណង់សិក្សា	២៩
៣.៥.១០ ការងារគ្រប់គ្រងសម្ភារៈ និងទ្រព្យសម្បត្តិរដ្ឋ	២៩
៣.៥.១១ ការគ្រប់គ្រងរដ្ឋបាល	៣០
៣.៥.១២ ការងារទំនាក់ទំនងវប្បធម៌ និងអាហារូបករណ៍	៣០
៣.៥.១៣ ការងារប្រព័ន្ធព័ត៌មានគ្រប់គ្រងអប់រំ	៣០
៣.៥.១៤ ការស្រាវជ្រាវនិងអភិវឌ្ឍគោលនយោបាយអប់រំ	៣១
៣.៥.១៥ ការងារពិនិត្យតាមដាន និងវាយតម្លៃ	៣១
៣.៥.១៦ ការអភិវឌ្ឍបច្ចេកវិទ្យាព័ត៌មាន	៣១
៣.៥.១៧ ការងារកិច្ចការប្រឡង	៣២
៣.៥.១៨ ការងារមជ្ឈមណ្ឌលតំបន់អាស៊ីអាគ្នេយ៍សម្រាប់ការអភិវឌ្ឍអប់រំបច្ចេកទេស	៣២
៤. សេចក្តីសន្និដ្ឋាន	៣៣

១. សេចក្តីផ្តើម

ផែនការយុទ្ធសាស្ត្រវិស័យអប់រំ ២០១៩-២០២៣ រៀបចំឡើងឆ្លើយតបគោលនយោបាយ យុទ្ធសាស្ត្រអភិវឌ្ឍន៍ជាតិ និងបន្តទៅនឹងគោលនយោបាយ និងយុទ្ធសាស្ត្រកំណែទម្រង់វិស័យអប់រំ ព្រមទាំងបានដាក់ចេញនូវវិធានការកែលម្អការគ្រប់គ្រងថវិកាឱ្យមានប្រសិទ្ធភាព ក្នុងការផ្សារភ្ជាប់រវាងលទ្ធផល និងធនធានហិរញ្ញវត្ថុ ការកសាងសមត្ថភាពក្នុងការធ្វើផែនការថវិកាផ្អែកលើលទ្ធផល ការដំណើរការប្រព័ន្ធព័ត៌មានគ្រប់គ្រងហិរញ្ញវត្ថុសាធារណៈ ការរៀបចំថវិការបស់ថ្នាក់ជាតិ និងថ្នាក់ក្រោមជាតិ ការកែលម្អស្វ័យភាពនៃដំណើរការគណនេយ្យ និងការរៀបចំរបាយការណ៍ថ្នាក់ជាតិ និងថ្នាក់ក្រោមជាតិ ដោយមានការពិនិត្យតាមដាន ជាទៀងទាត់នូវផលសម្រេចរបស់អនុវិស័យ និងឆ្លងអនុវិស័យនីមួយៗ ផ្អែកលើគណនេយ្យភាពថវិកាសមិទ្ធកម្មនៅថ្នាក់ជាតិ និងថ្នាក់ក្រោមជាតិ។

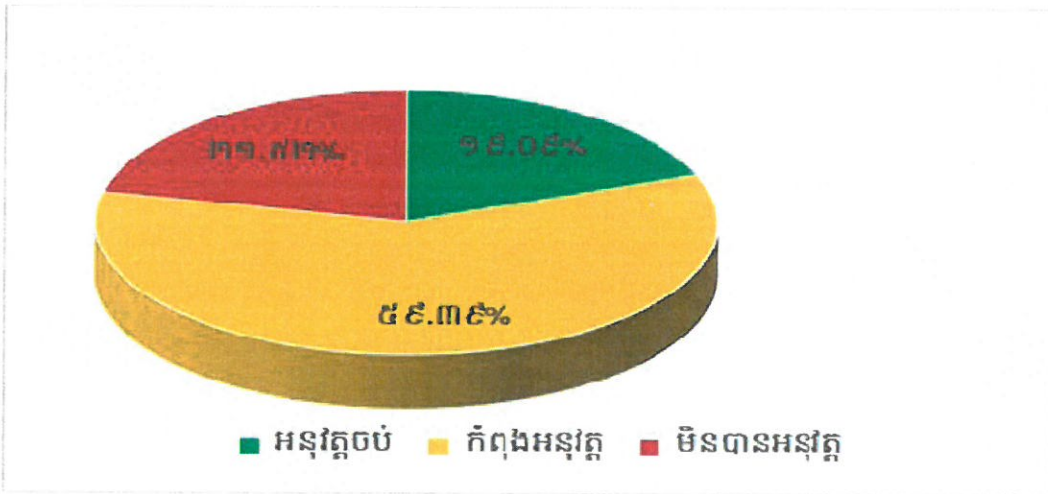
របាយការណ៍សមិទ្ធកម្មត្រីមាសទី២ ឆ្នាំ២០២៣ ឆ្លុះបញ្ចាំងអំពីវឌ្ឍនភាពនៃការអនុវត្តយុទ្ធសាស្ត្រកំណែទម្រង់វិស័យអប់រំ យុវជន និងកីឡាដោយផ្អែកលើក្របខណ្ឌសសរស្តម្ភទាំង៥ ដែលឆ្លើយតបទៅនឹងផែនការយុទ្ធសាស្ត្រវិស័យអប់រំ ឆ្នាំ២០១៩-២០២៣ និងកំណែទម្រង់ការគ្រប់គ្រងហិរញ្ញវត្ថុសាធារណៈដំណាក់កាលទី៤ ផ្សារភ្ជាប់ថវិកាទៅនឹងគោលនយោបាយជំហានទី២ (២០២២-២០២៥)។ របាយការណ៍នេះមានវត្ថុបំណងពិនិត្យមើលវឌ្ឍនភាព និងបញ្ហាប្រឈមនានានៃការអនុវត្តថវិកាកម្មវិធីឆ្នាំ២០២៣ តាមរយៈសកម្មភាពបានលើកឡើងក្នុងផែនការប្រតិបត្តិប្រចាំឆ្នាំ និងផែនការយុទ្ធសាស្ត្រថវិកា ក្នុងគោលដៅបង្កើនប្រសិទ្ធភាព ផលិតភាព និងសមិទ្ធផល អនុលោមទៅតាមលទ្ធភាពធនធាន បង្កើនគណនេយ្យភាព និងតម្លាភាព នៃការអនុវត្តផែនការយុទ្ធសាស្ត្រវិស័យអប់រំ ក្នុងការពង្រឹង និងបង្កើនប្រសិទ្ធភាព និងស័ក្តិសិទ្ធភាព នៃការអនុវត្តថវិកាកម្មវិធី។ របាយការណ៍នេះក៏បានបង្ហាញអំពីសមិទ្ធផលសម្រេចបានរបស់កម្មវិធី និងអនុកម្មវិធីនីមួយៗ ព្រមទាំងបញ្ហាប្រឈមជាមួយរបស់ក្រសួងផងដែរ។

២. វឌ្ឍនភាពនៃការអនុវត្តផែនការ ប្រចាំត្រីមាសទី២

២.១ វឌ្ឍនភាពនៃការអនុវត្តសកម្មភាពផែនការប្រតិបត្តិប្រចាំឆ្នាំ ប្រចាំត្រីមាសទី២

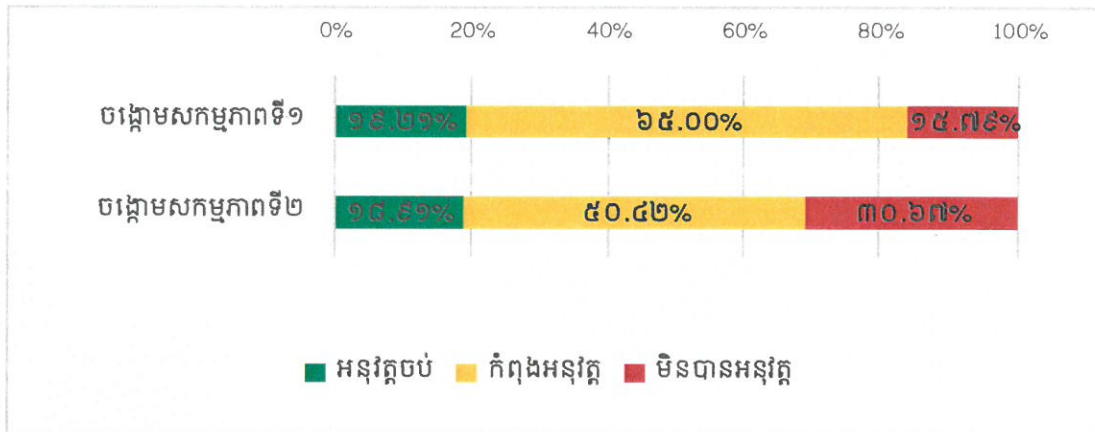
ឆ្នាំ២០២៣នេះ គ្រប់អង្គភាពបានគ្រោងសកម្មភាពក្នុងផែនការប្រតិបត្តិប្រចាំឆ្នាំ២០២៣ ប្រចាំត្រីមាសទី២ ចំនួន ៦១៨ សកម្មភាព ក្នុងនោះអនុវត្តចប់ចំនួន១១៨ ស្មើ ១៩,០៩ភាគរយ កំពុងអនុវត្តចំនួន៣៦៧ ស្មើ ៥៩,៣៩ភាគរយ និងមិនបានអនុវត្តចំនួន ១៣៣ ស្មើ ២១,៥២ភាគរយ។

រូបភាពទី១៖ វឌ្ឍនភាពនៃការអនុវត្តសកម្មភាពប្រចាំត្រីមាសទី២



ការគ្រោងសកម្មភាពអនុវត្តប្រចាំត្រីមាសទី២ តាមចង្កោមសកម្មភាពទី១ ចំនួន ៣៨០សកម្មភាព និងចង្កោមសកម្មភាពទី២ ចំនួន ២៣៨សកម្មភាព ។ ចង្កោមសកម្មភាព ទី១ អនុវត្តចប់ចំនួន ៧៣ ស្មើ ១៩,២១ភាគរយ កំពុងអនុវត្តចំនួន ២៤៧ ស្មើ ៦៥ភាគរយ និងមិនបានអនុវត្តចំនួន ៦០ ស្មើ ១៥,៧៩ភាគរយ។ ចង្កោមសកម្មភាពទី២ អនុវត្តចប់ចំនួន ៤៥ ស្មើ ១៨,៩១ភាគរយ កំពុងអនុវត្តចំនួន ១២០ ស្មើ ៥០,៤២ភាគរយ និងមិនបានអនុវត្តចំនួន ៧៣ ស្មើ ៣០,៦៧ភាគរយ។

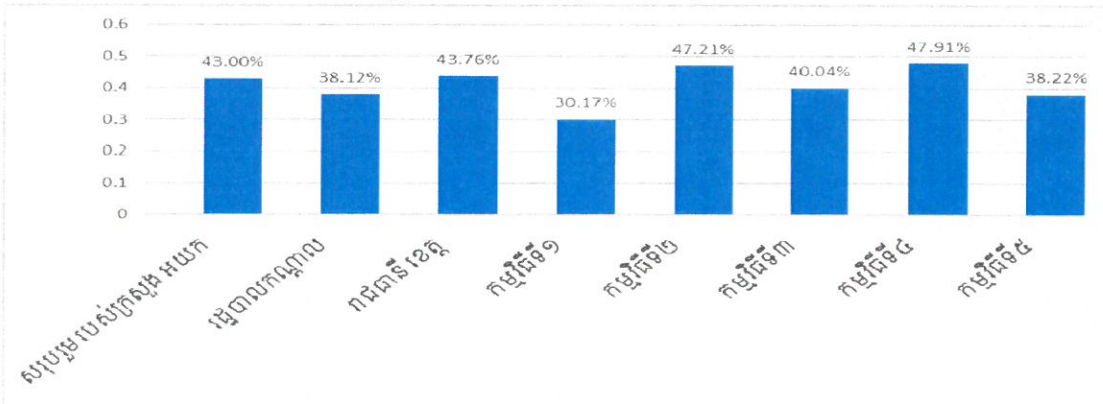
រូបភាពទី២៖ វឌ្ឍនភាពនៃការអនុវត្តសកម្មភាព តាមចង្កោមសកម្មភាព



២.២ វឌ្ឍនភាពនៃការអនុវត្តថវិកាផែនការប្រតិបត្តិប្រចាំឆ្នាំ ប្រចាំត្រីមាសទី២

ថវិកាសរុបរបស់ក្រសួងចំនួន ៣ ៣៦១ ៨២៥,៦ លានរៀល អនុវត្តបាន១ ៤៤៩ ៨១៥,៥ លានរៀល ស្មើ ៤៣,០០ ភាគរយ ក្នុងនោះរដ្ឋបាលកណ្តាលចំនួន ៣៧៧ ៤៧៨ ៦០០ ០០០ រៀល អនុវត្តបាន ១៤៣ ៨៨៤ ២៩០ ៥៦៨ រៀល ស្មើ ៣៨,១២ភាគរយ រាជធានី ខេត្តចំនួន ២ ៩៨៤ ៣៤៧ ០០០ ០០០ រៀល អនុវត្តបាន ១ ៣០៥ ៩៣០ ២៤០ ៤៥២រៀល ស្មើ ៤៣,៧៦ ភាគរយ។ កម្មវិធីទី១ ចំនួន ៦២ ៨៩០ ៨០០ ០០០ រៀល អនុវត្តបាន ១៨ ៩៧១ ៧៧២ ១៥២រៀល ស្មើ ៣០,១៧ភាគរយ កម្មវិធីទី២ ចំនួន ៣៣ ៣៤៨ ៩០០ ០០០រៀល អនុវត្តបាន ១៥ ៧៤២ ៨៦៧ ២០០រៀល ស្មើ ៤៧,២១ភាគរយ កម្មវិធីទី៣ ចំនួន ៤៣ ៨៧៣ ៧០០ ០០០រៀល អនុវត្តបាន ១៧ ៥៦៦ ០៣៣ ៩៤៨រៀល ស្មើ ៤០,០៤ភាគរយ កម្មវិធីទី៤ ចំនួន ៩ ០០៧ ៧០០ ០០០រៀល អនុវត្តបាន ៤ ៣១៥ ៥៨៩ ៨០០រៀល ស្មើ៤៧,៩១ភាគរយ និងកម្មវិធីទី៥ ចំនួន ២២៨ ៣៥៧ ៥០០ ០០០រៀល អនុវត្តបាន ៨៧ ២៨៨ ០២៧ ៤៦៨ រៀល ស្មើ ៣៨,២២ភាគរយ។

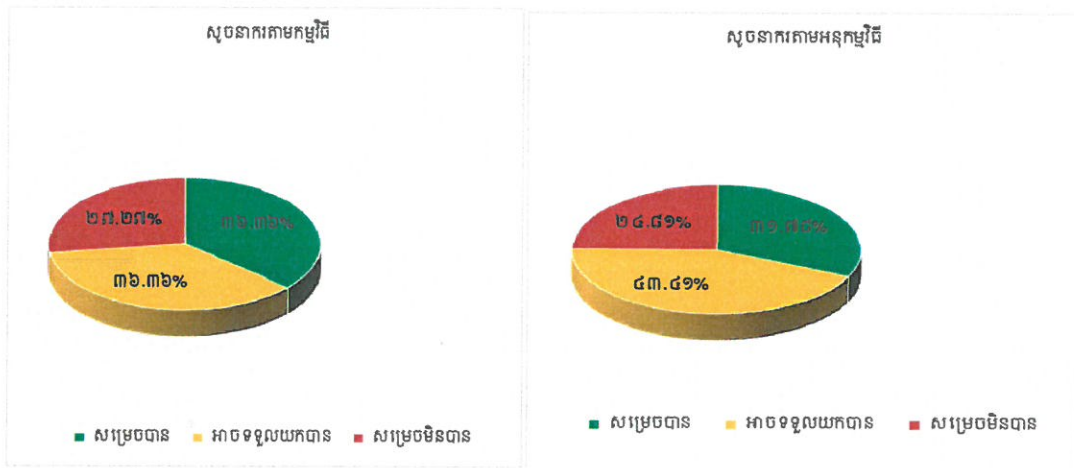
រូបភាពទី៣៖ វឌ្ឍនភាពនៃការអនុវត្តថវិកា ប្រចាំត្រីមាសទី២



២.៣ វឌ្ឍនភាពនៃការសម្រេចបានសូចនាករតាមកម្មវិធី និងអនុកម្មវិធីប្រចាំត្រីមាសទី២

ការកំណត់សូចនាករតាមកម្មវិធីទាំង៥ សរុប ១១ សូចនាករ ក្នុងនោះប្រចាំត្រីមាសទី២ សម្រេចចំណុចដៅ ៤ ស្មើ ៣៦,៣៦ភាគរយ អាចទទួលយកបាន ៤ ស្មើ ៣៦,៣៦ភាគរយ និងមិនសម្រេចចំណុចដៅ ៣ ស្មើ ២៧,២៧ភាគរយ។ សូចនាករតាមអនុកម្មវិធីសរុប ១២៩ សូចនាករ ក្នុងនោះប្រចាំត្រីមាសទី២ សម្រេចចំណុចដៅ ៤១ ស្មើ ៣១,៧៨ ភាគរយ អាចទទួលយកបាន ៥៦ ស្មើ ៤៣,៤១ភាគរយ និងមិនសម្រេចចំណុចដៅ ៣២ ស្មើ ២៤,៨១ភាគរយ។

រូបភាពទី៤ ៖ វឌ្ឍនភាពនៃការសម្រេចសូចនាករកម្មវិធី អនុកម្មវិធី



បើពិនិត្យតាមកម្មវិធីទាំង ៥ មាន៖

កម្មវិធីទី១ “ការអភិវឌ្ឍការអប់រំក្នុងប្រព័ន្ធ ក្រៅប្រព័ន្ធ និងមិនផ្លូវការ” សរុប ៤សូចនាករ សម្រេចចំណុចដៅ ២ ស្មើ ៥០ភាគរយ អាចទទួលយកបាន ២ ស្មើ ៥០ភាគរយ និងមិនសម្រេចចំណុចដៅ គ្មាន។ កម្មវិធីទី១ មានអនុកម្មវិធី ១០ សរុប ២២សូចនាករ សម្រេចចំណុចដៅ ១២ ស្មើ ៥៤,៥៥ភាគរយ អាចទទួលយកបាន ៥ ស្មើ ២២,៧៣ភាគរយ និងមិនបានអនុវត្ត ៥ ស្មើ ២២,៧៣ភាគរយ។ លទ្ធផលសម្រេចបានសូចនាករកម្មវិធីទី១

- អត្រាចូលរៀនកុមារអាយុ៥ឆ្នាំគ្រប់រូបភាពចំណុចដៅ ៦៣.១% សម្រេចបាន ៦៤.៨%
- អត្រាបញ្ចប់ការសិក្សានៅបឋមសិក្សាចំណុចដៅ ៨៨.៧%សម្រេចបាន ៨៦.៨%
- អត្រាបញ្ចប់ការសិក្សានៅមធ្យមសិក្សាបឋមកម្រិត ចំណុចដៅ ៥៣.១% សម្រេចបាន ៥៥.៧%
- អត្រាអក្ខរកម្មពេញវ័យ (អាយុ១៥ ឆ្នាំឡើង) ចំណុចដៅ ៩០.៧% សម្រេចបាន ៨៤.៧%

ការសម្រេចបានសូចនាករតាមអនុកម្មវិធី

អនុកម្មវិធី១.១៖ ការពង្រីកការអប់រំកុមារតូច (នាយកដ្ឋានអប់រំកុមារតូច)

- អត្រាចូលរៀនកុមារអាយុ ៥ឆ្នាំនៅមត្តេយ្យសិក្សារដ្ឋ មត្តេយ្យសិក្សាសហគមន៍ និងឯកជន ចំណុចដៅ ៦៣.១% សម្រេចបាន ៦៤.៨%
- អត្រារួមនៃការសិក្សានៅមត្តេយ្យសិក្សារដ្ឋ មត្តេយ្យសិក្សាសហគមន៍ និងមត្តេយ្យសិក្សាឯកជន ចំណុចដៅ ៣៧.៤% សម្រេចបាន ៣៧.១%

អនុកម្មវិធី១.២៖ ការពង្រឹងគុណភាពនិងប្រសិទ្ធភាពនៃការអប់រំនៅបឋមសិក្សា (នាយកដ្ឋានអប់រំបឋមសិក្សា)

- អត្រាពិតនៃការសិក្សា ចំណុចដៅ ៩៣% សម្រេចបាន ៩៣%
- អត្រាត្រួតថ្នាក់ ចំណុចដៅ ៥% សម្រេចបាន ៧%
- អត្រាបោះបង់ការសិក្សា ចំណុចដៅ ៦% សម្រេចបាន ៧%

អនុកម្មវិធី១.៣៖ ការចូលរៀនប្រកបដោយសមធម៌ ការពង្រឹងគុណភាព និងប្រសិទ្ធភាពនៃការអប់រំ នៅមជ្ឈមណ្ឌលសិក្សា (នាយកដ្ឋានមជ្ឈមណ្ឌលសិក្សាចំណេះទូទៅ)

- អត្រារួមនៃការសិក្សានៅមជ្ឈមណ្ឌលសិក្សាបឋមភូមិ ចំណុចដៅ ៧០.៤% សម្រេចបាន ៦៤.៨%
- អត្រារួមនៃការសិក្សានៅមជ្ឈមណ្ឌលសិក្សាទុតិយភូមិ ចំណុចដៅ ៣៨.៦% សម្រេចបាន ៤៤.២%
- អត្រាឆ្លងកូមិសិក្សាពីមជ្ឈមណ្ឌលសិក្សាបឋមភូមិទៅមជ្ឈមណ្ឌលសិក្សាទុតិយភូមិចំណុចដៅ ៨៤.៧% សម្រេចបាន ៨៣.៧%
- អត្រាបញ្ចប់ការសិក្សានៅមជ្ឈមណ្ឌលសិក្សាបឋមភូមិ ចំណុចដៅ ៥៣.១% សម្រេចបាន ៥៥.៧%
- អត្រាបោះបង់ការសិក្សានៅមជ្ឈមណ្ឌលសិក្សាបឋមភូមិ ចំណុចដៅ ១៤.១% សម្រេចបាន ១៧.២%

អនុកម្មវិធី១.៤៖ ការពង្រីកការអប់រំក្រៅប្រព័ន្ធ (នាយកដ្ឋានអប់រំក្រៅប្រព័ន្ធ)

- ប្រជាជនមិនចេះអក្សរបានបញ្ចប់ថ្នាក់អក្ខរកម្ម ចំណុចដៅ ១២ ៦០០ នាក់" សម្រេចបាន ១ ៥៥០០នាក់"
- សិស្សបានបញ្ចប់ថ្នាក់កម្មវិធីសមមូល ចំណុចដៅ ៧ ៤៨៧ នាក់ សម្រេចបាន ៣១០០នាក់"
- ចំនួនកុមារបានបញ្ចប់កម្មវិធីចូលរៀនឡើងវិញនិងបានបញ្ជូនទៅក្នុងប្រព័ន្ធ ចំណុចដៅ ១០ ៤០០ នាក់ សម្រេចបាន ០ នាក់
- ចំនួនអ្នកបានបញ្ចប់វគ្គបណ្តុះបណ្តាល ជំនាញមុខរបរសម្រាប់ការសិក្សាពេញមួយជីវិត (ម.ស.ស)ចំណុចដៅ "៩៤៩០ នាក់ សម្រេចបាន ៩ ៥០០នាក់"
- ចំនួនមន្ត្រីអកបទទួលការបណ្តុះបណ្តាលសមត្ថភាពការគ្រប់គ្រងលើសេវាអកប ចំណុចដៅ ១៩០ នាក់ សម្រេចបាន ០ នាក់

អនុកម្មវិធី១.៥៖ ការពង្រឹងនិងពង្រីកកម្មវិធីលើកកម្ពស់សុខភាពសិក្សា (នាយកដ្ឋានសុខភាពសិក្សា)

- ភាគរយសាលារៀនអនុវត្តស្តង់ដារអប្បបរមាទឹកស្អាតនិងអនាម័យកម្រិត ១ (ចំណាត់ថ្នាក់ផ្តាយ ១) ចំណុចដៅ ៣៤% សម្រេចបាន ០
- ភាគរយសាលារៀនអនុវត្តស្តង់ដារអប្បបរមាទឹកស្អាតនិងអនាម័យកម្រិត ២ (ចំណាត់ថ្នាក់ផ្តាយ ២)" ចំណុចដៅ ៤៥% សម្រេចបាន ០
- ភាគរយសាលារៀនអនុវត្តស្តង់ដារអប្បបរមាទឹកស្អាតនិងអនាម័យកម្រិត ៣ (ចំណាត់ថ្នាក់ផ្តាយ៣) ចំណុចដៅ ៥% សម្រេចបាន០
- ភាគរយសាលារៀនមានបង្គន់អនាម័យ ចំណុចដៅ ១០០% សម្រេចបាន ០
- ភាគរយសាលារៀនមានទឹកស្អាត ចំណុចដៅ ៨៥% សម្រេចបាន ០
- ភាគរយសាលារៀនមានកន្លែងលាងសម្អាតដៃ ចំណុចដៅ ៨៥% សម្រេចបាន ០
- ភាគរយសាលារៀនមានប្រអប់សង្គ្រោះបឋម ចំណុចដៅ ៤៥% សម្រេចបាន០

អនុកម្មវិធី១.៦៖ លើកកម្ពស់គុណភាព និងប្រសិទ្ធភាពនៃការអនុវត្តកម្មវិធីអប់រំបច្ចេកទេស (នា.តទវ)

ចំនួនវិទ្យាល័យចំណេះទូទៅ និងបច្ចេកទេស ចំណុចដៅ ១៩ សាលា សម្រេចបាន ១៩ សាលា

អនុកម្មវិធី១.៧៖ ការអភិវឌ្ឍការងារបណ្តុះបណ្តាល និងវិក្រឹតការគ្រូបង្រៀន (នា.បវ)

- ចំនួនគរុសិស្ស គរុនិស្សិតបានទទួលការបណ្តុះបណ្តាល នៅសាលាគរុកោសល្យ ចំណុចដៅ ៣០០០ សម្រេចបាន ២៧០៧
- ចំនួនមន្ត្រីគ្រប់គ្រងអប់រំ និងនាយក នាយករង គ្រូបង្រៀន បឋមសិក្សាមជ្ឈមណ្ឌលសិក្សាចំណេះទូទៅបានទទួលការលើកកម្ពស់សមត្ថភាពចំណុចដៅ ៣៥១ សម្រេចបាន ២៥០

- ចំនួនគ្រូបឋមសិក្សា និងមត្តេយ្យសិក្សាបានតំឡើង គុណវុឌ្ឍិទៅជាគ្រូបង្រៀនកម្រិតមូលដ្ឋាន ចំណុចដៅ ១៥០០ សម្រេចបាន ០

អនុកម្មវិធី១.៨៖ ការអភិវឌ្ឍកម្មវិធីសិក្សា សម្ភារៈសិក្សា និងបណ្ណាល័យ (នាយកដ្ឋានអភិវឌ្ឍកម្មវិធីសិក្សា)

- ចំនួនសៀវភៅសិក្សាគោលត្រូវបានផ្គត់ផ្គង់សម្រាប់សិស្សថ្នាក់ទី១ដល់ទី១២ ចំណុចដៅ ៥ ២៧៦ ០០០ ច្បាប់" សម្រេចបាន ៥ ៣៥៣ ០០០ ច្បាប់"
- ចំនួនសិស្សចូលរួមប្រកួតតែងនិពន្ធ សូត្រកំណាព្យនិងសម្តែងសិល្បៈក្នុងទិវាជាតិអំណាន ១១មីនា ចំណុចដៅ ៧៥ នាក់ សម្រេចបាន ៧៥ នាក់

"អនុកម្មវិធី១.៩៖ ពង្រីកការអប់រំបរិយាបន្នគ្រប់ភូមិសិក្សា (នាយកដ្ឋានអប់រំពិសេស)"

- ចំនួនគ្រូបង្រៀនថ្នាក់អប់រំពហុភាសាសម្រាប់បឋមសិក្សា ចំណុចដៅ ២៤២ សម្រេចបាន ២៣៥
- ចំនួនគ្រូបង្រៀន និងអ្នកពាក់ព័ន្ធ បានកសាងសមត្ថភាពស្តីពីការអប់រំបរិយាបន្ន និងអប់រំពិសេស ចំណុចដៅ ១២០ សម្រេចបាន ១២០
- ចំនួនសិស្សមានពិការភាព(គ ថ្លង់ ពិការភ្នែក និងសតិបញ្ញា...) ដែលបានរៀននៅវិទ្យាល័យអប់រំពិសេស និង ថ្នាក់សមាហរណកម្ម ចំណុចដៅ ១០០៣ សម្រេចបាន ១០៥៩

កម្មវិធីទី២ “ការអភិវឌ្ឍឧត្តមសិក្សានិងការស្រាវជ្រាវ” សរុប ២ សូចនាករសម្រេចចំណុចដៅ គ្មាន អាចទទួលយកបាន ១ ស្មើ ៥០ភាគរយ មិនសម្រេចចំណុចដៅ ១ ស្មើ ៥០ភាគរយ។ កម្មវិធីទី២ មានអនុកម្មវិធី ១៨ សរុប ៤៦ សូចនាករ សម្រេចចំណុចដៅ ២២ ស្មើ ៤៧,៨៣ភាគរយ អាចទទួលយកបាន ២០ ស្មើ ៤៣,៤៨ភាគរយ និងមិនសម្រេចចំណុចដៅ ៤ ស្មើ ៨,៧០ភាគរយ។ លទ្ធផលសម្រេចបានសូចនាករកម្មវិធីទី២

- អត្រារួមនៃការសិក្សានៅឧត្តមសិក្សា (១៨-២២)" ចំណុចដៅ ១៥,៧% សម្រេចបាន ១៤,៩%
- ភាគរយនិស្សិតចុះឈ្មោះចូលរៀនក្នុងកម្មវិធីបណ្តុះបណ្តាលវិស្វម ចំណុចដៅ ៣៣,២% សម្រេចបាន ២៥,៦%

ការសម្រេចបានសូចនាករតាមអនុកម្មវិធី

អនុកម្មវិធី២.១៖ ការលើកកម្ពស់គុណភាពនិងភាពឆ្លើយតបនៃការអប់រំឧត្តមសិក្សា(នាយកដ្ឋានឧត្តមសិក្សា)

- ចំនួនគ្រឹះស្ថានឧត្តមសិក្សាដែលបានអនុវត្តប្រព័ន្ធធានាគុណភាពអប់រំផ្ទៃក្នុងចំណុចដៅ ២៥ សម្រេចបាន ២១
- ចំនួនគ្រឹះស្ថានឧត្តមសិក្សាបានរៀបចំ និងអនុវត្តការតវ៉ារបស់និស្សិតចំណុចដៅ ១៦ សម្រេចបាន ២៤
- ចំនួនគ្រឹះស្ថានឧត្តមសិក្សាដែលបានធ្វើការសិក្សាពីស្ថានភាពនិស្សិតក្រោយបញ្ចប់សិក្សាចំណុចដៅ ១០ សម្រេចបាន ២២
- ចំនួនគ្រឹះស្ថានឧត្តមសិក្សាដែលបញ្ចូលទិន្នន័យទៅក្នុងប្រព័ន្ធព័ត៌មានគ្រប់គ្រងទិន្នន័យឧត្តមសិក្សាចំណុចដៅ ៣៣ សម្រេចបាន ៤៩
- ចំនួនគ្រឹះស្ថានឧត្តមសិក្សាដែលបានអនុវត្តកម្មវិធីបណ្តាញសាកលវិទ្យាល័យសាយបំរំចំណុចដៅ ៦ សម្រេចបាន ៦

អនុកម្មវិធី២.២៖ ការអភិវឌ្ឍការស្រាវជ្រាវនៅឧត្តមសិក្សា (នាយកដ្ឋានស្រាវជ្រាវវិទ្យាសាស្ត្រ)

- ភាគរយនិស្សិតបញ្ចប់ការសិក្សាថ្នាក់បរិញ្ញាបត្រជាន់ខ្ពស់ដោយការសរសេររបាយការណ៍ស្រាវជ្រាវសរសេរ ឬ និក្ខេបបទធៀបនឹងនិស្សិតបញ្ចប់ក្នុងឆ្នាំ ចំណុចដៅ ១៤% សម្រេចបាន ០
- ចំនួនគ្រឹះស្ថានដែលរៀបចំ និងអនុវត្តប្រព័ន្ធបច្ចេកវិទ្យាព័ត៌មានគ្រប់គ្រងស្នាដៃស្រាវជ្រាវ និងការបណ្តុះបណ្តាលថ្នាក់ក្រោយបរិញ្ញាបត្រចំណុចដៅ ១០ គ្រឹះស្ថាន សម្រេចបាន ០

- ចំនួនបុគ្គលិកបង្រៀន មន្ត្រីជំនាញ និងនិស្សិតដែលចូលរួមអភិវឌ្ឍសមត្ថភាពក្នុងការរៀបចំ និងអនុវត្តគម្រោងស្រាវជ្រាវ និងនវានុវត្តន៍ចំណុចដៅ ៣៧ នាក់ សម្រេចបាន ០
- អនុកម្មវិធី២.៣៖ ការពង្រឹងគុណភាពអប់រំ និងស្រាវជ្រាវប្រកបដោយប្រសិទ្ធភាព(សាកលវិទ្យាល័យភូមិន្ទភ្នំពេញ)
- ភាគរយនិស្សិតអាហារូបករណ៍និងបង់ថ្លៃ(ឆ្នាំទី៤)ប្រឡងជាប់បរិញ្ញាបត្រចំណុចដៅ ៩៥% សម្រេចបាន ៩៥%
- អនុកម្មវិធី២.៤៖ ការពង្រឹងគុណភាពនិងប្រសិទ្ធភាពនៃការអប់រំ បណ្តុះបណ្តាលនិងស្រាវជ្រាវប្រកបដោយ ប្រសិទ្ធភាព (សាកលវិទ្យាល័យ ហេង សំរិន ភ្នំពេញ)"
- ចំនួននិស្សិតនិស្សិតចូលរៀនបរិញ្ញាបត្រ បរិញ្ញាបត្ររង និងគុណវុឌ្ឍិ ១ ២ ៣ ទាំងអាហារូបករណ៍ និងមិនមែនអាហារូបករណ៍ត្រូវបានបង្កើនចំណុចដៅ ២ ៤៤០ នាក់ សម្រេចបាន ០
- អនុកម្មវិធី២.៥៖ ការលើកកម្ពស់គុណភាពនៃការបណ្តុះបណ្តាល និងការស្រាវជ្រាវ (សាកលវិទ្យាល័យ ជា ស៊ីម កំបាយមារ)"
- ភាគរយនិស្សិតដែលបញ្ចប់ការសិក្សាទទួលបានការងារធ្វើនៅតាមស្ថាប័ននានា ចំណុចដៅ ៩៥% សម្រេចបាន ៩៦%
 - ចំនួនអត្ថបទនៃការសិក្សាស្រាវជ្រាវរបស់គ្រូបុគ្គលិកអប់រំត្រូវបានបោះពុម្ពប្រចាំឆ្នាំ ចំណុចដៅ ៣ អត្ថបទ សម្រេចបាន ០ អត្ថបទ
- អនុកម្មវិធី២.៦៖ ការអភិវឌ្ឍការបណ្តុះបណ្តាល និងស្រាវជ្រាវ (វិទ្យាស្ថានបច្ចេកវិទ្យាកម្ពុជា)
- ភាគរយនិស្សិតបញ្ចប់ការសិក្សាមានការងារធ្វើ ឬ បន្តការសិក្សា ចំណុចដៅ ៩០% សម្រេចបាន ០
 - ចំនួនប្រធានបទស្រាវជ្រាវសរុបដែលបានបោះពុម្ពផ្សាយ ឬចូលរួមធ្វើបទបង្ហាញក្នុងសន្និសីទវិទ្យាសាស្ត្រ ចំណុចដៅ ៥៥ សម្រេចបាន ១៩៤
 - ភាគរយបុគ្គលិកសិក្សាពេញម៉ោងមានគុណវុឌ្ឍិថ្នាក់បណ្ឌិត ចំណុចដៅ ២៧.៤%សម្រេចបាន ០.២៧៤
- អនុកម្មវិធី ២.៧៖ ការពង្រឹងគុណភាព និងប្រសិទ្ធភាពនៃការបណ្តុះបណ្តាល និងស្រាវជ្រាវ (វិទ្យាស្ថានជាតិអប់រំ)
- ចំនួនគុណវុឌ្ឍិកម្រិតឧត្តម(បរិញ្ញា+១)និងគុណវុឌ្ឍិកម្រិតមូលដ្ឋាន(១២+៤)បានទទួលការបណ្តុះបណ្តាលប្រចាំឆ្នាំ ចំណុចដៅ ៤៤៥ សម្រេចបាន ១៨២
 - ចំនួននិស្សិតថ្នាក់បណ្ឌិតបានទទួលការបណ្តុះបណ្តាលតាមឆ្នាំនីមួយៗចំណុចដៅ ៤៩ សម្រេចបាន ៨
 - ចំនួននិស្សិតបរិញ្ញាបត្រជាន់ខ្ពស់ផ្នែកវិជ្ជាសាស្ត្របង្រៀនភាសាបារាំង គ្រប់គ្រងអប់រំ ប្រឹក្សាគរុកោសល្យ វិជ្ជាជីវៈនាយកសាលា អធិការអប់រំ និងគ្រូបង្រៀនកម្រិតឧត្តម(បរិញ្ញាបត្រ+២) បានទទួលការបណ្តុះបណ្តាល ចំណុចដៅ ១០០៥ សម្រេចបាន ៩០០
 - ចំនួនមន្ត្រីគ្រប់គ្រងផែនការថ្នាក់រាជធានីខេត្ត អធិការអប់រំថ្នាក់រាជធានីខេត្ត នាយកវិទ្យាល័យ ប្រធានក្រុមបច្ចេកទេស និងគ្រូបង្រៀនមុខវិជ្ជាវិទ្យាសាស្ត្រ ទទួលបានការបំប៉ន ដើម្បីបង្កើនសមត្ថភាពវិជ្ជាជីវៈរបស់ពួកគាត់ ចំណុចដៅ ១៧៣០ សម្រេចបាន ៨៦៥
 - ចំនួនបុគ្គលិកអប់រំនៃវិទ្យាស្ថានជាតិអប់រំបានទទួលការបំប៉នសមត្ថភាពក្នុងនិងក្រៅប្រទេស ចុះធ្វើការស្រាវជ្រាវពិនិត្យតាមដានវាយតម្លៃលើការអនុវត្តការងាររបស់អតីតគុណវុឌ្ឍិ គ្រូបង្រៀន ពិសោធន៍វិទ្យាសាស្ត្រ និងកម្មវិធីបណ្តុះបណ្តាល ចំណុចដៅ ១៥៥ សម្រេចបាន ៧៨
- អនុកម្មវិធី២.៨៖ ការលើកកម្ពស់គុណភាពនៃការបណ្តុះបណ្តាល និងការស្រាវជ្រាវ (សាកលវិទ្យាល័យស្វាយរៀង)
- ចំនួននិស្សិតបានបញ្ចប់ការសិក្សា ស្របតាមតម្រូវទីផ្សារការងារ ចំណុចដៅ ៧០០ នាក់ សម្រេចបាន ០
 - ចំនួនគម្រោងស្រាវជ្រាវបានផលិតសម្រាប់បម្រើឲ្យការអភិវឌ្ឍ ចំណុចដៅ ៤ គម្រោង សម្រេចបាន ០

អនុកម្មវិធី២.៩៖ ពង្រឹងគុណភាព និងប្រសិទ្ធភាពនៃការ បណ្តុះបណ្តាល និងការស្រាវជ្រាវ
(សាកលវិទ្យាល័យជាតិមានជ័យ)"

- ចំនួននិស្សិតចូលរៀនក្នុងកម្មវិធីបណ្តុះបណ្តាលវិទ្យាសាស្ត្រ និងសង្គម ចំណុចដៅ ៨០០សម្រេចបាន ៨៧៦
 - ចំនួនភាគរយនិស្សិតគ្រប់ជំនាញបញ្ចប់ការសិក្សាមានការងារធ្វើចំណុចដៅ ៨០% សម្រេចបាន ១.២
 - ចំនួនកម្មវិធីសិក្សាតាមមុខជំនាញដែលបានកែលម្អដោយផ្ដោតលើលទ្ធផលរំពឹងទុកស្របតាមក្របខណ្ឌគុណ
វុឌ្ឍិជាតិ ចំណុចដៅ ២ សម្រេចបាន ៣
 - គ្រឹះស្ថានទទួលបានការទទួលស្គាល់គុណភាពអប់រំតាមកម្រិតគ្រឹះស្ថាន ចំណុចដៅ ១០០% សម្រេចបាន ០.៥
- អនុកម្មវិធី២.១០៖ ការពង្រឹងគុណភាព ប្រសិទ្ធភាពអប់រំ និងស្រាវជ្រាវ (សាកលវិទ្យាល័យជាតិបាត់ដំបង)

- ភាគរយគ្រូបង្រៀនត្រូវបានលើកកម្ពស់គុណវុឌ្ឍិ ចំណុចដៅ បរិ.ខ្ពស់ ៨៧នាក់ បណ្ឌិត ៨នាក់ សម្រេចបាន
៦៦ នាក់
- ភាគរយនិស្សិតមានការងារស្របតាមជំនាញ ចំណុចដៅ ៧៨% សម្រេចបាន ០
- ចំនួនលទ្ធផលសិក្សាស្រាវជ្រាវផ្សារភ្ជាប់នឹងទីផ្សារត្រូវបានផលិត ចំណុចដៅ ៨ សម្រេចបាន ៦

អនុកម្មវិធី២.១៣៖ ការទទួលស្គាល់គុណភាពអប់រំឧត្តមសិក្សា(គណៈកម្មាធិការទទួលស្គាល់គុណភាពអប់រំនៃកម្ពុជា)

- ចំនួនគ្រឹះស្ថានឧត្តមសិក្សាដែលទទួលបានការទទួលស្គាល់គុណភាពអប់រំចំណុចដៅ ១០ គ្រឹះស្ថាន សម្រេច
បាន ០

អនុកម្មវិធី២.១៤៖ ការពង្រឹងគុណភាព ប្រសិទ្ធភាពអប់រំ និងស្រាវជ្រាវលើផ្នែកបច្ចេកទេស វិជ្ជាជីវៈ និងសេវាសហគម
ន៍ (វិទ្យាស្ថានកំពង់ឈើទាល)

- ចំនួនសិស្ស និស្សិត គុសិស្សទទួលបានការបណ្តុះបណ្តាលប្រកបដោយគុណភាព និងបរិយាបន្ន ស្របតាម
ការអភិវឌ្ឍនៃបច្ចេកវិទ្យា ចំណុចដៅ ១២៥០ សម្រេចបាន ១១៤៧
- ភាគរយបុគ្គលិកសិក្សាគ្រប់រូបមានសមត្ថភាព និងគុណវុឌ្ឍិគ្រប់គ្រាន់ក្នុងការបំពេញតួនាទីភារកិច្ចរបស់ខ្លួន
ចំណុចដៅ ១០០% សម្រេចបាន ០.៨៥

អនុកម្មវិធី២.១៥៖ ការពង្រឹងគុណភាព និងប្រសិទ្ធភាពនៃការបណ្តុះបណ្តាល និងស្រាវជ្រាវ (សាកលវិទ្យាល័យ
ក្រចេះ)

- ចំនួនសិស្ស-និស្សិតចូលរៀនថ្នាក់អប់រំបច្ចេកទេស ថ្នាក់បរិញ្ញាបត្ររង និងថ្នាក់បរិញ្ញាបត្រគ្រប់ជំនាន់ ទាំងអាហារ
រូបករណ៍ និងមិនមែនអាហាររូបករណ៍ត្រូវបានបង្កើន ចំណុចដៅ ៤៨០ នាក់ (ស្រី ២៥០ នាក់) សម្រេចបាន
៤២៥ នាក់ (ស្រី ២២៨ នាក់)"
- ចំនួនគម្រោងស្រាវជ្រាវត្រូវបានអនុវត្តក្នុងការលើកកម្ពស់គុណភាពនៃការសិក្សាទាំងកម្រិតអប់រំបច្ចេកទេស
បរិញ្ញាបត្ររង និងបរិញ្ញាបត្រឆ្លើយតបទៅតាមតម្រូវការទីផ្សារការងារ ចំណុចដៅ ៥ គម្រោង សម្រេចបាន
២ គម្រោង
- ចំនួនកម្មវិធីសិក្សាថ្នាក់អប់រំបច្ចេកទេស ថ្នាក់បរិញ្ញាបត្ររង និងថ្នាក់បន្តបរិញ្ញាបត្រដែលបានធ្វើបច្ចុប្បន្នភាព
និងដាក់ឱ្យអនុវត្ត ចំណុចដៅ ៨ កម្មវិធី សម្រេចបាន ៥ កម្មវិធី
- ភាគរយបុគ្គលិក និងគ្រូបង្រៀនដែលទទួលបានការអភិវឌ្ឍសមត្ថភាពបន្ថែមជាប្រចាំលើការងារ ដែលខ្លួនទទួល
ខុស ត្រូវតាមរយៈការចូលរួមវគ្គបណ្តុះបណ្តាល និងសិក្ខាសាលានានាចំណុចដៅ ៨០% សម្រេចបាន ៤០%

អនុកម្មវិធី២.១៦៖ ការពង្រឹងគុណភាព និងប្រសិទ្ធភាពអប់រំ និងការស្រាវជ្រាវលើផ្នែកអប់រំបច្ចេកទេសនិងវិជ្ជាជីវៈ
(វិទ្យាស្ថានបច្ចេកវិទ្យាកំពង់ស្ពឺ)

- ចំនួនសិស្ស និស្សិតអាហារូបករណ៍ថ្នាក់អប់រំបច្ចេកទេស និងវិជ្ជាជីវៈ ថ្នាក់បរិញ្ញាបត្ររង និងថ្នាក់បរិញ្ញាបត្រ ត្រូវបានជ្រើសរើសចូលរៀនប្រចាំឆ្នាំ ចំណុចដៅ ១៦០ សម្រេចបាន ១៧៤
- ភាគរយសិស្ស និស្សិតថ្នាក់អប់រំបច្ចេកទេស និងវិជ្ជាជីវៈ ថ្នាក់បរិញ្ញាបត្ររងនិងថ្នាក់បន្តបរិញ្ញាបត្រដែលបាន បញ្ចប់ការសិក្សាដោយជោគជ័យចំណុចដៅ ៧៥% សម្រេចបាន ០
- ចំនួនកម្មវិធីសិក្សាថ្នាក់អប់រំបច្ចេកទេស ថ្នាក់បរិញ្ញាបត្ររង និងថ្នាក់បន្តបរិញ្ញាបត្រដែលបានធ្វើបច្ចុប្បន្នភាព និងដាក់ឱ្យអនុវត្ត ចំណុចដៅ ១១ សម្រេចបាន ០
- ភាគបុគ្គលិកការិយាល័យ និងបុគ្គលិកបង្រៀនដែលទទួលបានការអភិវឌ្ឍសមត្ថភាពបន្ថែមប្រចាំឆ្នាំលើការងារ ដែលខ្លួនទទួលខុសត្រូវចំណុចដៅ ៨០% សម្រេចបាន ០.៤

អនុកម្មវិធី២.១៧៖ លើកកម្ពស់គុណភាព និងប្រសិទ្ធភាពនៃការអប់រំគ្រូបង្រៀនឆ្លើយតបតាមលក្ខខណ្ឌ គុណវុឌ្ឍិជាតិ (វិទ្យាស្ថានគរុកោសល្យរាជធានីភ្នំពេញ)

- ចំនួនគរុនិស្សិតបឋមសិក្សាថ្នាក់បរិញ្ញាបត្រអប់រំ (១២+៤) បានទទួលការបណ្តុះបណ្តាលចំណុចដៅ ៤៤៨ សម្រេចបាន ៤៤៨
- ចំនួនគរុនិស្សិតកម្រិតមូលដ្ឋានបង្រៀននៅអនុវិទ្យាល័យ ថ្នាក់បរិញ្ញាបត្រអប់រំ (១២+៤)បានទទួលការបណ្តុះ បណ្តាល ចំណុចដៅ ២៩៨ សម្រេចបាន ២៩៨
- ចំនួនគរុសិស្សកម្រិតមូលដ្ឋាន(១២+២)បានទទួលការបណ្តុះបណ្តាលចំណុចដៅ ២៣ សម្រេចបាន ២៣
- ចំនួនគ្រូបង្រៀនបឋមសិក្សាទទួលបានការបណ្តុះបណ្តាលបង្កើនគុណវុឌ្ឍិជាគ្រូបង្រៀនកម្រិតមូលដ្ឋានចំណុច ដៅ ៥៨៦សម្រេចបាន ៥៨៦
- ចំនួនបុគ្គលិកអប់រំ ទទួលបានការអភិវឌ្ឍវិជ្ជាជីវៈ ទាំងនៅក្នុង និងក្រៅប្រទេស ចំណុចដៅ ១៨៤ សម្រេច បាន ១៨៤

អនុកម្មវិធី២.១៨៖ ពង្រឹងគុណភាពបណ្តុះបណ្តាល វិក្រឹតការគ្រូនិងការស្រាវជ្រាវស្របតាមក្របខណ្ឌគុណវុឌ្ឍិជាតិ (វិទ្យាស្ថានគរុកោសល្យបាត់ដំបង)

- ចំនួនគរុនិស្សិតបឋមសិក្សាថ្នាក់បរិញ្ញាបត្រអប់រំ (១២+៤) បានទទួលការបណ្តុះបណ្តាល ចំណុចដៅ ២០២ សម្រេចបាន ២៩៩
- ចំនួនគរុនិស្សិតកម្រិតមូលដ្ឋានបង្រៀននៅអនុវិទ្យាល័យថ្នាក់បរិញ្ញាបត្រអប់រំ (១២+៤)បានទទួលការបណ្តុះ បណ្តាល ចំណុចដៅ ១៣៤ សម្រេចបាន ១៩៩
- ចំនួនគរុសិស្សបឋមសិក្សា(១២+២)បានទទួលការបណ្តុះបណ្តាល ចំណុចដៅ ៥៦ សម្រេចបាន ៧០
- ចំនួនគរុសិស្សកម្រិតមូលដ្ឋានបង្រៀននៅអនុវិទ្យាល័យ (១២+២)បានទទួលការបណ្តុះបណ្តាល ចំណុចដៅ ២៣ សម្រេចបាន ២៩
- ចំនួនគ្រូបង្រៀនបឋមសិក្សាដែលមានសញ្ញាបត្រមធ្យមសិក្សាទុតិយភូមិ បានទទួលការបំប៉នឱ្យទៅ ជាគ្រូ បង្រៀនកម្រិតមូលដ្ឋាន ចំណុចដៅ ១៨៨ សម្រេចបាន ៣២៧

កម្មវិធីទី៣ “ការអភិវឌ្ឍវិស័យអប់រំកាយនិងកីឡា” សរុប ៣ សូចនាករ សម្រេចចំណុចដៅ ២ ស្មើ ៦៦,៦៧ ភាគរយ អាចទទួលយកបាន គ្មាន និងមិនសម្រេចចំណុចដៅ ១ ស្មើ ៣៣,៣៣ភាគរយ។ កម្មវិធីទី៣ មានអនុកម្មវិធី ៦ សរុប ៨សូចនាករ សម្រេចចំណុចដៅ ១ ស្មើ ១២,៥០ភាគរយ អាចទទួលយកបាន ៣ ស្មើ ៣៧,៥០ភាគរយ និង មិនសម្រេចចំណុចដៅ ៤ ស្មើ ៥០ភាគរយ។ លទ្ធផលសម្រេចបានសូចនាករកម្មវិធីទី៣

- ចំនួនមេដាយពីការប្រកួតកីឡាអន្តរជាតិចំណុចដៅ ២៧៤ សម្រេចបាន ២៨២
- ចំនួនមន្ត្រីបច្ចេកទេសកីឡាដែលបានបណ្តុះបណ្តាល ចំណុចដៅ ១០៥០ សម្រេចបាន ១៣០
- ចំនួនប្រជាជនហាត់ប្រាណ និងលេងកីឡាដើម្បីសុខភាព ចំណុចដៅ ២០.៤% សម្រេចបាន ២០.៤%

ការសម្រេចបានស្ថិតនាករតាមអនុកម្មវិធី

អនុកម្មវិធី៣.១៖ ការអភិវឌ្ឍកីឡាមហាជន (នាយកដ្ឋានអប់រំកាយ និងកីឡា)

- ភាគរយមហាជនហាត់ប្រាណ និងលេងកីឡាដើម្បីសុខភាពចំណុចដៅ ២០.៤% សម្រេចបាន ០
- ចំនួនគ្រូបង្វឹក អាជ្ញាកណ្តាល ចៅក្រម និងមន្ត្រីរៀបចំការប្រកួតកីឡាបានបណ្តុះបណ្តាល ចំណុចដៅ ១០៥០ នាក់ សម្រេចបាន ៤៥០ នាក់

អនុកម្មវិធី៣.២៖ ការអភិវឌ្ឍអប់រំកាយ និងកីឡាសិស្ស និស្សិត (នាយកដ្ឋានអប់រំកាយ និងកីឡាសិស្ស និស្សិត)

- ភាគរយសិស្ស និស្សិតហាត់ប្រាណ និងលេងកីឡាដើម្បីសុខភាពចំណុចដៅ ៤០% សម្រេចបាន ៣៥%
- ចំនួនមេដាយប្រតិភូកីឡាសិស្សអាស៊ីអាគ្នេយ៍ និងសាកលវិទ្យាល័យអាស៊ីអាគ្នេយ៍ចំណុចដៅ ១៨សម្រេចបាន ០

អនុកម្មវិធី៣.៣៖ ការបណ្តុះបណ្តាលធនធានមនុស្សផ្នែកអប់រំកាយ និងកីឡា (វិទ្យាស្ថានជាតិអប់រំកាយ និងកីឡា)

- ចំនួនគុសិស្សទទួលបានការបណ្តុះបណ្តាលអប់រំកាយនិងកីឡាកម្រិតមូលដ្ឋានតាមប្រព័ន្ធទ្រឹមត្រូវ ១២+២ និង១២+៤ ចំណុចដៅ ២១៦ សម្រេចបាន ១៨៣
- ចំនួនគ្រូឧទ្ទេស នៅវ.អ.ក និងគ្រូអប់រំកាយ និងកីឡានៅអនុវិទ្យាល័យ និងវិទ្យាល័យតាមរាជធានី ខេត្ត ទទួលបានការបំប៉នសមត្ថភាពចំណុចដៅ ៥៧ សម្រេចបាន ០

អនុកម្មវិធី៣.៤៖ ការអភិវឌ្ឍកីឡាកម្រិតខ្ពស់ (មជ្ឈមណ្ឌលជាតិហ្វឹកហ្វឹនកីឡា)

- ចំនួនមេដាយការប្រកួតកីឡាជាលក្ខណៈហ្គេម ចំណុចដៅ ២៣៨ មេដាយ សម្រេចបាន ៣៥៥មេដាយ

អនុកម្មវិធី៣.៥៖ ការអភិវឌ្ឍការប្រកួត និងគ្រប់គ្រង ព្រឹត្តិការណ៍កីឡាគ្រប់កម្រិត (នាយកដ្ឋានរៀបចំ និងគ្រប់គ្រង ព្រឹត្តិការណ៍កីឡា)

- ចំនួនប្រភេទកីឡាបានដាក់បញ្ចូលក្នុងការប្រកួតកីឡាជាតិ (អនុវត្ត ២ឆ្នាំម្តង)
- ចំនួនប្រភេទកីឡាបានដាក់បញ្ចូលក្នុងការប្រកួតកីឡាសិស្សបឋមសិក្សាថ្នាក់ជាតិ ចំណុចដៅ ១០ សម្រេចបាន ១០
- ចំនួនប្រភេទកីឡាបានដាក់បញ្ចូលក្នុងការប្រកួតកីឡាសិស្សមធ្យមសិក្សាថ្នាក់ជាតិ ចំណុចដៅ ១២ សម្រេចបាន ១២
- ចំនួនវិញ្ញាសាកីឡាបានដាក់បញ្ចូលក្នុងការប្រកួតកីឡានិស្សិតឧត្តមសិក្សាថ្នាក់ជាតិ (អនុវត្ត ២ឆ្នាំម្តង)

អនុកម្មវិធី៣.៦៖ ការអភិវឌ្ឍផ្នែកព័ត៌មាន និងស្ថិតិកីឡាគ្រប់ប្រភេទ (មជ្ឈមណ្ឌលជាតិព័ត៌មានវិទ្យា និងស្ថិតិកីឡា)

- ចងក្រងទិន្នន័យ និងផ្សព្វផ្សាយព្រឹត្តិការណ៍កីឡាគ្រប់ប្រភេទ ចំណុចដៅ ២៥ រាជធានី ខេត្ត ៤០ សហព័ន្ធ ១១ ក្រសួង សម្រេចបាន ០.៤
- និពន្ធ និងផលិតទស្សនាវដ្តីកីឡា ចំណុចដៅ ៦ លេខ(១២ ០០០ ក្បាល) សម្រេចបាន ០

កម្មវិធីទី៤ “យុវជនម្នាក់មានជំនាញមួយយ៉ាងតិចប្រចាំជីវិត” សរុប ១ ស្ថិតនាករ មិនសម្រេចចំណុចដៅ ១ ស្មើ ១០០ភាគរយ។ កម្មវិធីទី៤ មានអនុកម្មវិធី ៣ សរុប ៥ ស្ថិតនាករ សម្រេចចំណុចដៅ ១ ស្មើ ២០ភាគរយ អាចទទួលយកបាន ២ ស្មើ ៤០ភាគរយ និងមិនបានអនុវត្ត ២ ស្មើ ៤០ភាគរយ។ លទ្ធផលសម្រេចបានស្ថិតនាករកម្មវិធីទី៤

- ចំនួនយុវជនទទួលបានការបណ្តុះបណ្តាលរយៈពេលខ្លី ស្តីពីជំនាញបច្ចេកទេស ឌីជីថល សហគ្រិន និងជំនាញទន់ ចំណុចដៅ ២៧៧៧នាក់ សម្រេចបាន ១៥៤១៨នាក់

ការសម្រេចបានស្ថិតនាករអនុកម្មវិធី

អនុកម្មវិធី៤.១៖ ការអភិវឌ្ឍសកម្មភាពយុវជន (នាយកដ្ឋានយុវជន)"

- ចំនួនយុវជនចូលរួមចលនាប្រឡងប្រណាំង ៣ល្អ ការងារក្រុមប្រឹក្សាយុវជនកម្ពុជា ក្រុមប្រឹក្សាកុមារកម្ពុជា និងការលើកកម្ពស់ និងអភិវឌ្ឍកម្មវិធីពាក់ព័ន្ធនឹងជីវិត សហគ្រិនភាព ស្នែម ភាពជាអ្នកដឹកនាំ ស្នាដៃវិទ្យាសាស្ត្រ និងជំនាញទន់សម្រាប់ការអភិវឌ្ឍយុវជនចំណុចដៅ ៨០២៧នាក់ សម្រេចបាន ១៤២៣១ នាក់
- ចំនួនគ្រូបង្រៀននៅវិទ្យាល័យចំណេះដឹងទូទៅទទួលបានការបំប៉ន ចំណុចដៅ ១២នាក់ សម្រេចបាន ០០នាក់ (មិនទាន់ដល់ពេលអនុវត្ត)

អនុកម្មវិធី៤.២៖ ការអភិវឌ្ឍមជ្ឈមណ្ឌលយុវជន (នាយកដ្ឋានគ្រប់គ្រងមជ្ឈមណ្ឌល)

- ចំនួនយុវជនដែលទទួលបានជំនាញបច្ចេកទេស និងជំនាញទន់ ចំណុចដៅ ២៧៧៥នាក់ សម្រេចបាន ៧២២នាក់
- ចំនួនមជ្ឈមណ្ឌលយុវជនដែលបានអភិវឌ្ឍន៍ ចំណុចដៅ ២ សម្រេចបាន ៣៥%

អនុកម្មវិធី៤.៣៖ ការអភិវឌ្ឍកាយវិទ្ធិកម្ម (នាយកដ្ឋានសហប្រតិបត្តិការកាយវិទ្ធិ)

- កុមារ និងយុវជន នៅបឋមសិក្សា មធ្យមសិក្សា ឧត្តមសិក្សា និងសហគមន៍ចូលរួមចលនាកាយវិទ្ធិសម្រេចបាន ១៧៥០ ០០នាក់ ចំណុចដៅ ១៧៥ ០០០នាក់

កម្មវិធីទី៥ “ការគាំទ្រសេវាអប់រំ និងអភិបាលកិច្ចល្អ” សរុប១ សូចនាករ សម្រេចចំណុចដៅ គ្មាន អាចទទួលយកបាន១ស្មើ១០០ភាគរយ មិនសម្រេចចំណុចដៅគ្មាន។ កម្មវិធីទី៥ មានអនុកម្មវិធី១៨ សរុប៥០ សូចនាករ សម្រេចចំណុចដៅ ៦ ស្មើ១២ភាគរយ អាចទទួលយកបាន ២៦ ស្មើ៥២ភាគរយ និងមិនបានអនុវត្ត ១៨ ស្មើ៣៦ភាគរយ។ លទ្ធផលសម្រេចបានសូចនាករកម្មវិធីទី៥

- អត្រាការទូទាត់ចំណាយថវិកាកម្មវិធីចំណុចដៅ ៩៥% សម្រេចបាន ៤៨%

ការសម្រេចបានសូចនាករអនុកម្មវិធី

អនុកម្មវិធី៥.១៖ ការអភិវឌ្ឍ និងពង្រឹងប្រព័ន្ធផែនការអប់រំ (នាយកដ្ឋានផែនការ)

- របាយការណ៍ពិនិត្យឡើងវិញពាក់កណ្តាលអាណត្តិនៃផែនការបង្ហាញផ្លូវការអប់រំកម្ពុជាឆ្នាំ២០៣០ គោលដៅអភិវឌ្ឍន៍ប្រកបដោយចីរភាពទី៤ ត្រូវបានរៀបចំ ចំណុចដៅ ១០០% សម្រេចបាន ១០%
- ផែនការយុទ្ធសាស្ត្រវិស័យអប់រំ២០២៤-២០២៨ ត្រូវបានរៀបចំ ចំណុចដៅ ១០០% (សេចក្តីព្រាងដំបូង)
- របាយការណ៍ពិនិត្យឡើងវិញពាក់កណ្តាលអាណត្តិនៃផែនការគោលអភិវឌ្ឍសមត្ថភាពក្នុងវិស័យអប់រំ២០២០-២០២៤ ត្រូវបានរៀបចំ ចំណុចដៅ ១០០% សម្រេចបាន ០%
- ចំនួនរាជធានី ខេត្ត មានផែនការប្រតិបត្តិប្រចាំឆ្នាំមានគុណភាពចំណុចដៅ ១៧ សម្រេចបាន ១៤
- ភាគរយការិយាល័យអប់រំ យុវជន និងកីឡានៃរដ្ឋបាលក្រុង ស្រុក ខណ្ឌ មានផែនការប្រតិបត្តិប្រចាំឆ្នាំ ចំណុចដៅ ៧៥% សម្រេចបាន ៦៥.២%

អនុកម្មវិធី៥.២៖ ការគ្រប់គ្រង និងពង្រឹងប្រសិទ្ធភាពធនធានមនុស្ស (នាយកដ្ឋានបុគ្គលិក)

- ចំនួនអង្គការបានបំពេញសាលាកបត្រជូនគុសិស្ស និស្សិតដែលត្រៀមចេញបម្រើការងារ ដើម្បីរៀបចំប្រាក់បៀវត្សចំណុចដៅ ២៥ អង្គការ សម្រេចបាន ០
- ចំនួនអង្គការដែលត្រូវបានចុះសហការពិនិត្យផ្ទៀងផ្ទាត់ការអនុវត្តគោលការណ៍ស្តីពីការគ្រប់គ្រង និងការបំពេញភារកិច្ចរបស់ បុគ្គលិកអប់រំ គ្រូបង្រៀន និងមន្ត្រីជាប់កិច្ចសន្យា ចំណុចដៅ ២៥ អង្គការ សម្រេចបាន ១៩ អង្គការ
- ចំនួនរាជធានី ខេត្ត និង គ្រឹះស្ថានសិក្សាត្រូវបានចុះពិនិត្យផ្ទៀងផ្ទាត់ការអនុវត្តគោលការណ៍ស្តីពីការប្រឡងជ្រើសរើសចូលក្របខណ្ឌគ្រូបង្រៀន ចំណុចដៅ ២៥ អង្គការ សម្រេចបាន ២១ អង្គការ
- ចំនួនគុសិស្ស និស្សិត ដែលប្រឡងបញ្ចប់ការបណ្តុះបណ្តាលទទួលបានការតម្រង់ទិសមុនពេល ចេញបម្រើការងារចំណុចដៅ ៣ ០០០ នាក់ សម្រេចបាន ៨ នាក់

អនុកម្មវិធី៥.៣៖ ការគ្រប់គ្រងហិរញ្ញវត្ថុ ការអភិវឌ្ឍសមត្ថភាព ការគាំទ្រការលើកកម្ពស់គុណភាពអប់រំ និងមូលដ្ឋានសម្ភារៈ (នាយកដ្ឋានហិរញ្ញវត្ថុ)

- អត្រាការទូទាត់ចំណាយថវិកាកម្មវិធីចំណុចដៅ ៩៥% សម្រេចបាន ៤៨%
- អត្រាកំណើនថវិកាចំណាយចរន្តធៀបនឹងចំណាយចរន្តថ្នាក់ជាតិ ចំណុចដៅ ២០% សម្រេចបាន ១៦%

អនុកម្មវិធី៥.៤៖ ការពង្រឹងការងារសវនកម្មផ្ទៃក្នុង (នាយកដ្ឋានសវនកម្មផ្ទៃក្នុង)

- ចំនួនអង្គភាពបានត្រួតពិនិត្យតាមដានការកែលម្អតាមអនុសាសន៍ ចំណុចដៅ ២០ សម្រេចបាន ៣
- ចំនួនអង្គភាពរងសវនកម្មនៅថ្នាក់ជាតិ និងថ្នាក់ក្រោមជាតិ" ចំណុចដៅ១២៤ សម្រេចបាន ៦៤
- ចំនួនអង្គភាពរងសវនកម្មសមិទ្ធកម្ម និងអង្គភាពរងសវនកម្មបច្ចេកវិទ្យាព័ត៌មាន (សាកល្បង) ១២ ៧
- ចំនួនអង្គភាពរងសវនកម្មលើគម្រោងដែលប្រើហិរញ្ញប្បទានដៃគូអភិវឌ្ឍន៍បច្ចេកវិទ្យាព័ត៌មាន ចំណុចដៅ ៤ សម្រេចបាន ១
- ចំនួនមន្ត្រីសវនកម្មផ្ទៃក្នុងទទួលបានការពង្រឹងសមត្ថភាព ចំណុចដៅ ២២០ សម្រេចបាន ១៣៥

អនុកម្មវិធី៥.៥៖ ការពិនិត្យតាមដាន វាយតម្លៃ និងអធិការកិច្ចប្រព័ន្ធធានាគុណភាពអប់រំ (នាយកដ្ឋានធានាគុណភាពអប់រំ)

- តេស្តរង្វាយតម្លៃលទ្ធផលសិក្សារបស់សិស្ស ថ្នាក់ជាតិ ថ្នាក់ទី៣,៦,៨ និងទី១១ " ថ្នាក់ទី១១ (២៣០សាលា) សម្រេចបាន ៤៣%
- តេស្តរង្វាយតម្លៃលទ្ធផលសិក្សារបស់សិស្ស បឋមសិក្សានៅតំបន់អាស៊ីអាគ្នេយ៍ ថ្នាក់ទី៥ "អនុវត្តសាកល្បង SEA-PLM ២០២៤ (៣៥សាលា)" ២៥%
- កម្មវិធីអន្តរជាតិស្តីពីតេស្តរង្វាយតម្លៃលទ្ធផលសិក្សារបស់សិស្ស វិភាគ និងសរសេររបាយការណ៍ PISA-២០២២ សម្រេចបាន ៥២%
- ចំនួនគ្រឹះស្ថានបឋមសិក្សា និងមធ្យមសិក្សានឹងត្រូវបានធ្វើអធិការកិច្ចតាមប្រធានបទចំនួន២ ចំណុចដៅបឋមសិក្សា ១០០ មធ្យមសិក្សា ១០០ សម្រេចបាន ៥០%
- ចំនួនរាជធានី ខេត្ត ត្រូវបានចុះពិនិត្យតាមដានគុណភាព និងប្រសិទ្ធភាពអប់រំ ចំណុចដៅ ២៥រាជធានី ខេត្ត" សម្រេចបាន ១០រាជធានី ខេត្ត"

អនុកម្មវិធី៥.៦៖ អធិការកិច្ចរដ្ឋបាល និងហិរញ្ញវត្ថុ (អធិការដ្ឋានរដ្ឋបាល និងហិរញ្ញវត្ថុ)"

- ចំនួនអង្គភាពនៅថ្នាក់ជាតិ និងថ្នាក់ក្រោមជាតិត្រូវបានចុះធ្វើអធិការកិច្ចជាប្រចាំ ចំណុចដៅ៣៤៩ ម្រេចបាន ៩០
- ចំនួនអង្គភាពត្រូវបានពិនិត្យវឌ្ឍនភាពនៃការកែលម្អតាមអនុសាសន៍ ចំណុចដៅ២០ ម្រេចបាន០
- អភិវឌ្ឍសមត្ថភាពមន្ត្រីជំនាញ និងផ្សព្វផ្សាយរបាយការណ៍អធិការកិច្ច ចំណុចដៅ ២ វគ្គ សម្រេចបាន ១ វគ្គ
- អធិការកិច្ចចែងស្យ ចំណុចដៅ ១២ ករណី សម្រេចបាន ៦ ករណី

អនុកម្មវិធី៥.៧៖ លើកកម្ពស់ការផ្សព្វផ្សាយព័ត៌មានអប់រំ និងសហប្រតិបត្តិការអាស៊ាន-ស៊ីមេអូ (នាយកដ្ឋានព័ត៌មាន និងកិច្ចការអាស៊ាន)

- ព័ត៌មានស្តីពីការអប់រំត្រូវបានប្រមូល ចងក្រង និងផ្សព្វផ្សាយតាមប្រព័ន្ធព័ត៌មាន (ទូរទស្សន៍ វិទ្យុ កាសែត ទស្សនាវដ្តី ផ្ទាំងរូបភាព និងប័ណ្ណផ្គត់)ចំណុចដៅ ៩ ០០០ ផ្ទាំង ២៥ ០០០ សន្លឹក សៀវភៅ ១ ២០០ក្បាល សម្រេចបាន ១ ០០០ ផ្ទាំង សៀវភៅ ៤០០ក្បាល
- ចំនួនសិស្សនិស្សិត ដែលចូលរួម និងទទួលបានលទ្ធផលក្នុងការធ្វើតេស្តវាយតម្លៃ ចំណេះដឹងអាស៊ាន-ស៊ីមេអូ តាមឌីជីថល និងដោយផ្ទាល់ ចំណុចដៅ ៤០០ នាក់ សម្រេចបាន ៣០០នាក់

- ភាពយន្ត-វីដេអូអប់រំ-ស្បៀងអប់រំ និងឯកសារសមិទ្ធផលអប់រំ យុវជន និងកីឡាត្រូវបានផលិត និងផ្សព្វផ្សាយ ចំណុចដៅ ៨៥% សម្រេចបាន ៨៥%
- ចំនួនមន្ត្រីអប់រំត្រូវបានអភិវឌ្ឍសមត្ថភាព លើជំនាញព័ត៌មាន និងលើកកម្ពស់ចំណេះដឹង និងផ្សព្វផ្សាយ ចក្ខុវិស័យលទ្ធផលកិច្ចប្រជុំអាស៊ាន-ស៊ីមេអូ ចំណុចដៅ ២០០ នាក់ សម្រេចបាន ១០០ នាក់
- ចំនួនកិច្ចប្រជុំអាស៊ាន-ស៊ីមេអូ ត្រូវផលិត និងផ្សព្វផ្សាយ ចំណុចដៅ ១៥០ លើក សម្រេចបាន ៥០លើក

អនុកម្មវិធី៥.៨៖ ការពង្រឹងការងារនីតិកម្ម (នាយកដ្ឋាននីតិកម្ម)

- ចំនួនលិខិតបទដ្ឋានគតិយុត្តិវិស័យអប់រំត្រូវបានរៀបចំ ចំណុចដៅ ៣០ សម្រេចបាន ៨
- ចំនួនបុគ្គលិកអប់រំ និងគរុនិស្សិតទទួលបានការអភិវឌ្ឍសមត្ថភាពលើការងារនីតិកម្មវិស័យអប់រំ ចំណុចដៅ ៣១៦០នាក់ សម្រេចបាន ១១៦៣នាក់
- ចំនួនបុគ្គលិកអប់រំដែលត្រូវបានធ្វើការសិក្សាលើប្រសិទ្ធភាពនៃការអនុវត្តក្របខណ្ឌច្បាប់វិស័យអប់រំចំណុចដៅ ២០០ សម្រេចបាន ២៤

អនុកម្មវិធី៥.៩៖ ការពង្រឹងការគ្រប់គ្រងហេដ្ឋារចនាសម្ព័ន្ធអប់រំ (នាយកដ្ឋានសំណង់)

- ចំនួនទីតាំងគម្រោងសាងសង់ថ្មី ជួសជុល និងចុះពិនិត្យតាមដានលក្ខណៈបច្ចេកទេសព្រមទាំងការងារគ្រប់គ្រង ហេដ្ឋារចនាសម្ព័ន្ធអប់រំ ៦០០ ៤០០
- ចំនួនអគារសិក្សាសាលារៀនដែលរងផលប៉ះពាល់ដោយគ្រោះធម្មជាតិខ្នាតតូច ត្រូវបានជួសជុលបំពេញតម្រូវ ការ ចំណុចដៅ ១៨២ សម្រេចបាន ០
- ចំនួនមន្ត្រីជំនាញថ្នាក់ក្រោមជាតិ និងនាយក នាយិកាសាលា ទទួលបានការបណ្តុះបណ្តាលអំពីការគ្រប់គ្រង ហេដ្ឋារចនាសម្ព័ន្ធអប់រំ ចំណុចដៅ ២៣៥ សម្រេចបាន ០

អនុកម្មវិធី៥.១០៖ ការពង្រឹងការគ្រប់គ្រងការផ្គត់ផ្គង់សម្ភារៈ និងទ្រព្យសម្បត្តិរដ្ឋ (នាយកដ្ឋានសម្ភារៈ និងទ្រព្យសម្បត្តិ រដ្ឋ)

- ចំនួនអង្គការរដ្ឋបាលកណ្តាល និងមន្ទីរ មានបញ្ជីសារពើភណ្ឌទ្រព្យសម្បត្តិរដ្ឋ ចំណុចដៅ ៦១ សម្រេចបាន ៣៦
- ចំនួនគ្រឹះស្ថានសិក្សា និងគ្រឹះស្ថានបណ្តុះបណ្តាលត្រូវមានសម្ភារបរិក្ខារសម្រាប់រដ្ឋបាល ចំណុចដៅ ៧៥ សម្រេចបាន ០%

អនុកម្មវិធី៥.១១៖ ការអភិវឌ្ឍ និងពង្រឹងប្រសិទ្ធភាពការគ្រប់គ្រង និងការធានាភាពស័ក្តិសិទ្ធិនៃសេវារដ្ឋបាលអប់រំ (នាយកដ្ឋានរដ្ឋបាល)

- ចំនួនបុគ្គលិកអប់រំ ថ្នាក់ជាតិ ក្រោមជាតិ អង្គការជាតិ និងអន្តរជាតិ បានចូលរួមពិធី សន្និបាតអប់រំប្រចាំឆ្នាំ ចំណុចដៅ ៥០០ សម្រេចបាន ១០០%
- ចំនួនបុគ្គលិកអប់រំ បានចូលរួមវគ្គបំប៉នស្តីពីការគ្រប់គ្រងរដ្ឋបាល បណ្ណសារ ពិធីការអប់រំ និងប្រព័ន្ធគ្រប់គ្រង ឯកសាររដ្ឋបាលចំណុចដៅ ១៦៨ សម្រេចបាន ០

អនុកម្មវិធី៥.១២៖ ការអភិវឌ្ឍកិច្ចសហប្រតិបត្តិការជាតិ-អន្តរជាតិលើវិស័យអប់រំ (នាយកដ្ឋានទំនាក់ទំនងវប្បធម៌ និង អាហារូបករណ៍)

- ចំនួនកម្មវិធីប្រឡងជ្រើសរើសនិស្សិតអាហារូបករណ៍ទៅសិក្សានៅបរទេស និងសកម្មភាពកិច្ចសហប្រតិបត្តិការ ជាតិ-អន្តរជាតិលើវិស័យអប់រំ និងសេវាអន្តរជាតិសិក្សានិស្សិតនារី ត្រូវបានអនុវត្តចំណុចដៅ ១៥ សម្រេចបាន ៨

អនុកម្មវិធី៥.១៣៖ ការអភិវឌ្ឍប្រព័ន្ធព័ត៌មានគ្រប់គ្រងអប់រំ (នាយកដ្ឋានប្រព័ន្ធព័ត៌មានគ្រប់គ្រងអប់រំ)

- សៀវភៅស្ថិតិ និងសូចនាករអប់រំត្រូវបានផលិត និងផ្សព្វផ្សាយតាមឆ្នាំសិក្សាចំណុចដៅ ១០០% សម្រេចបាន ១០០%

- បង្កើនការប្រមូល និងផលិតស្ថិតិសូចនាករអប់រំ ចំណុចដៅ ១០០% សម្រេចបាន ១០០%

អនុកម្មវិធី៥.១៤៖ ការស្រាវជ្រាវ និងអភិវឌ្ឍគោលនយោបាយអប់រំ (នាយកដ្ឋានគោលនយោបាយ)

- ចំនួនគោលនយោបាយអប់រំ យុវជន និងកីឡា ត្រូវបានពិនិត្យតាមដាន វាយតម្លៃ និងសម្របសម្រួលការអនុវត្ត ១គោលនយោបាយ សម្រេចបាន ៥០%"

- ចំនួនគោលនយោបាយអប់រំ យុវជន និងកីឡា ត្រូវបានរៀបចំ កែសម្រួល និងផ្សព្វផ្សាយ ១គោលនយោបាយ សម្រេចបាន ៣០%

អនុកម្មវិធី៥.១៥៖ ការអភិវឌ្ឍនិងពង្រឹងប្រព័ន្ធពិនិត្យតាមដាន និងវាយតម្លៃ (នាយកដ្ឋានពិនិត្យតាមដាន និងវាយតម្លៃ)

- របាយការណ៍សមិទ្ធកម្មប្រចាំឆ្នាំត្រូវបានរៀបចំ ចំណុចដៅ ១០០%(៤ដងក្នុង១ឆ្នាំ) សម្រេចបាន ៥០%

- របាយការណ៍សន្និបាតបូកសរុបលទ្ធផលការងារអប់រំ យុវជន និងកីឡាប្រចាំឆ្នាំ ចំណុចដៅ ១០០% (អនុវត្តនៅត្រីមាសទី៤)

អនុកម្មវិធី៥.១៦៖ ការអភិវឌ្ឍបច្ចេកវិទ្យាព័ត៌មានសម្រាប់ការងារអប់រំ យុវជន និងកីឡា (នាយកដ្ឋានព័ត៌មាន)

- ចំនួនមាតិកាអប់រំឌីជីថល ត្រូវបានផលិតគាំទ្រដល់ការបង្រៀន និងរៀនពីចម្ងាយនិង តាមប្រព័ន្ធ អេឡិចត្រូនិក និងការផ្សព្វផ្សាយព័ត៌មានអប់រំឌីជីថលនៅលើគេហទំព័រធនធានអប់រំ និងបណ្តាញសង្គម ផ្លូវការក្រសួងអប់រំ យុវជន និងកីឡា ឲ្យកាន់តែសម្បូរបែប ចំនុចដៅ ២៥០ មាតិកា សម្រេចបាន ១៤៩ មាតិកា

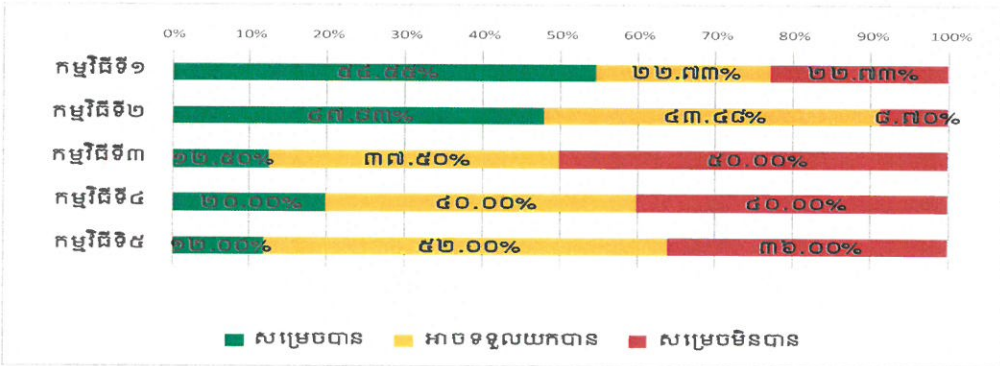
- ចំនួនសាលារៀនដែលបានតភ្ជាប់ហេដ្ឋារចនាសម្ព័ន្ធរូបវន្ត ការផ្គត់ផ្គង់សម្ភារបច្ចេកទេសព័ត៌មានវិទ្យា និងការកសាងប្រព័ន្ធគ្រប់គ្រងមាតិកាអប់រំ សម្រាប់គាំទ្រការបង្រៀននៅកម្រិតបឋម និងមធ្យមសិក្សា ក្នុងបរិបទថ្មីឱ្យកាន់តែទូលំទូលាយចំនុចដៅ ៥០ សម្រេចបាន ២៥

- ចំនួនបុគ្គលិកអប់រំ និងគ្រូបង្រៀន ទទួលបានការអភិវឌ្ឍសមត្ថភាពបំណិនបច្ចេកវិទ្យាព័ត៌មាន សម្រាប់ ការងារគ្រប់គ្រងអប់រំ ការបង្រៀនរៀន ទាំងក្នុង-ក្រៅប្រទេស តាមរយៈការសិក្សាតាមប្រព័ន្ធអេឡិចត្រូនិក និងតាមបែបចម្រុះ" ចំនុចដៅ ១០០០ សម្រេចបាន ៣០០

អនុកម្មវិធី៥.១៧៖ ការពង្រឹងគុណភាព និងប្រសិទ្ធភាពការងារប្រឡងនៅមធ្យមសិក្សានិងអប់រំបច្ចេកទេស (នាយកដ្ឋានកិច្ចការប្រឡង)

- ចំនួនបុគ្គលិកអប់រំ ទទួលបានការបំប៉នសមត្ថភាពស្តីពីការធ្វើអក្សរសម្ងាត់ និងចូលរួមសិក្ខាសាលា ស្តីពីគុណភាព និងការកិច្ចជំនួយការនិងអប្បបរមាទទួលបានប្រទេសសម្រាប់ដំណើរការប្រឡងសញ្ញាបត្រមធ្យមសិក្សាទុតិយភូមិ ចំណុចដៅ ៣ ៥៤០ នាក់ (អនុវត្តនៅត្រីមាសទី៣)

រូបភាពទី ៥ ៖ វឌ្ឍនភាពនៃការសម្រេចសូចនាករតាមអនុកម្មវិធីនៃកម្មវិធីទាំង៥



៣. វឌ្ឍនភាពនៃការអនុវត្តតាមកម្មវិធី

៣.១ កម្មវិធីទី១៖ ការអភិវឌ្ឍអប់រំចំណេះដឹង និងអប់រំក្រៅប្រព័ន្ធ

៣.១.១. ការពង្រីកការអប់រំកុមារតូច

ការសម្រេចបានស្ថិតភាព

- ស្ថិតភាពលទ្ធផលក្នុងឆ្នាំ សរុប ២ ក្នុងនោះសម្រេចចំណុចដៅ ១ ស្មើ ៥០ភាគរយ អាចទទួលយកបាន ១ ស្មើ ៥០ភាគរយ និងមិនសម្រេចចំណុចដៅ គ្មាន។

ផលសម្រេច

- ការផ្តល់សម្ភារៈបង្រៀននិងរៀន សម្រាប់ថ្នាក់មត្តេយ្យសិក្សាសហគមន៍ស្តង់ដារ ១៣៥០ កន្លែង
- ការវាយតម្លៃគ្រឹះស្ថានមត្តេយ្យសិក្សាសាធារណៈ។

បញ្ហាប្រឈម (គ្មាន)

៣.១.២. ការពង្រឹងគុណភាព និងប្រសិទ្ធភាពនៃការអប់រំនៅបឋមសិក្សា

ស្ថិតភាព

- ស្ថិតភាពលទ្ធផលក្នុងឆ្នាំ សរុប ៣ ក្នុងនោះសម្រេចចំណុចដៅ ១ ស្មើ ៣៣,៣៣ភាគរយ អាចទទួលយកបាន ១ ស្មើ ៣៣,៣៣ភាគរយ និងមិនសម្រេចចំណុចដៅ ១ ស្មើ ៣៣,៣៣ ភាគរយ។

ផលសម្រេច ៖

- ការកែលម្អសៀវភៅពន្លឿនការសិក្សាថ្នាក់ទី១
- ការពិគ្រោះយោបល់ស្តីពីការកសាងសៀវភៅរឿងជាភាសាគ្រឹះ និងភាសាព្នង
- ការកសាងសៀវភៅកញ្ចប់អំណានថ្នាក់ទី៣ លើកទី៩
- ការបញ្ចប់ឯកសារសេចក្តីពង្រាងស្តីពី «ការរៀបចំ និងរបៀបប្រើប្រាស់សម្ភារៈរៀន និងបង្រៀនគណិតវិទ្យា ថ្នាក់ទី៣
- វគ្គសិក្ខាសាលា ស្តីពីអភិក្រម ប្រព័ន្ធដើម្បីទទួលបានលទ្ធផលអប់រំ កាន់តែប្រសើរ (SABER)
- ការអនុវត្តកម្មវិធីផ្តល់អាហារតាមសាលារៀនដោយប្រើប្រាស់ កសិផលក្នុងសហគមន៍
- ការកែលម្អកម្រងសំណួរជាលក្ខណៈស្តង់ដារប្រចាំខែលើមុខវិជ្ជាភាសាខ្មែរ និងគណិតវិទ្យាថ្នាក់ទី១ដល់ទី៦។

បញ្ហាប្រឈម

- ខ្វះមន្ត្រីជាពិសេសអ្នកជំនាញភាសាបរទេស និងបច្ចេកវិទ្យាព័ត៌មាន ។

៣.១.៣. ការចូលរៀនប្រកបដោយសមធម៌ ការពង្រឹងគុណភាព និងប្រសិទ្ធភាពនៃការអប់រំនៅមធ្យមសិក្សា

ស្ថិតភាព

- ស្ថិតភាពលទ្ធផលក្នុងឆ្នាំ សរុប ៥ ក្នុងនោះសម្រេចចំណុចដៅ ២ ស្មើ ៤០ភាគរយ អាចទទួលយកបាន២ ស្មើ ៤០ភាគរយ និងមិនសម្រេចចំណុចដៅ ១ ស្មើ ២០ភាគរយ។

ផលសម្រេច

- ពង្រឹង ពង្រីកសាលារៀនជំនាន់ថ្មី
- ចុះជួយផ្នែកបច្ចេកទេសដល់ថ្នាក់មូលដ្ឋាន។

បញ្ហាប្រឈម

- អង្គការទើបទទួលបានថវិកាសម្រាប់ដំណើរការកម្មវិធីនៅចុងត្រីមាស សម្រាប់ឆមាសទី១។

៣.១.៤. ការពង្រីកការអប់រំក្រៅប្រព័ន្ធ

ស្ថិតភាព

- ស្ថិតភាពលទ្ធផលក្នុងឆ្នាំ សរុប ៥ ក្នុងនោះសម្រេចចំណុចដៅ ២ ស្មើ ៤០ភាគរយ អាចទទួលយកបាន

គ្មាន និងមិនសម្រេចចំណុចដៅ ៣ ស្មើ ៦០ កាលយ។

ផលសម្រេច

- ការពង្រឹងនិងពង្រីកកម្មវិធីអក្ខរកម្មសម្រាប់កម្មករ កម្មការិនីរោងចក្រ កម្មវិធីសមមូលអប់រំកម្រិតមូលដ្ឋានតាមអនុឡាញ (បឺប) និងកម្មវិធីសមមូលមធ្យមសិក្សាបឋមភូមិអប់រំក្រៅប្រព័ន្ធ
- ការអនុវត្តកម្មវិធីអក្ខរកម្មវិជ្ជាជីវៈ កម្មវិធីបំណិនជីវិតនិងមុខរបរដោយៗ កម្មវិធីសមមូលបឋមសិក្សា សមមូលមធ្យម
- សិក្សាបឋមភូមិ និងកម្មវិធីចូលរៀនឡើងវិញតាមបែបចម្រុះ តាមបណ្តុំ និងតាមប្រព័ន្ធអេឡិចត្រូនិក
- ការលើកកម្ពស់ការអនុវត្តកម្មវិធីអក្ខរកម្មនិងការអនុវត្តកម្មវិធីសមមូលមធ្យមសិក្សាទុតិយភូមិអប់រំក្រៅប្រព័ន្ធ
- ការធ្វើបច្ចុប្បន្នកម្មកម្មវិធី និងសៀវភៅសិក្សាអក្ខរកម្ម
- ការផលិតវីដេអូ បង្រៀន និងរៀនសម្រាប់កម្មវិធីអក្ខរកម្ម និងកម្មវិធីសមមូលបឋមសិក្សា
- ការរៀបចំសេចក្តីព្រាងឯកសារបណ្តុះបណ្តាលគ្រូបង្រៀនជាប់កិច្ចសន្យាកម្មវិធីអក្ខរកម្មនិងកម្មវិធីសមមូលបឋមសិក្សា
- អប់រំក្រៅប្រព័ន្ធតាមប្រព័ន្ធក្រឡាត
- ការផ្តល់សម្ភារៈ និងបំពាក់ប្រព័ន្ធអ៊ីនធឺណិតតាមមជ្ឈមណ្ឌលសិក្សាសហគមន៍ និងមជ្ឈមណ្ឌលសិក្សាពេញមួយជីវិត
- ការវាយតម្លៃមជ្ឈមណ្ឌលសិក្សាសហគមន៍
- ការអនុវត្តក្របខណ្ឌវាយតម្លៃស្ថានភាពដំណើរការរបស់មជ្ឈមណ្ឌលសិក្សាសហគមន៍។

បញ្ហាប្រឈម (គ្មាន)

៣.១.៥. ការពង្រឹង និងការពង្រីកកម្មវិធីលើកកម្ពស់សុខភាពសិក្សា

សូចនាករ

- សូចនាករសរុប ៧ (វាយតម្លៃលទ្ធផលសម្រេចនៅចុងឆ្នាំ)។

ផលសម្រេច

- ការដាក់ឱ្យប្រើប្រាស់ជាផ្លូវការសៀវភៅសិក្សាគោល"សុខភាពសិក្សាសម្រាប់អ្នកទាំងអស់គ្នា"
- ការអភិវឌ្ឍសមត្ថភាព និងពង្រឹងគុណភាពគ្រូបង្រៀនមុខវិជ្ជា "អប់រំសុខភាព"
- កម្មវិធីសិក្សាលម្អិតមុខវិជ្ជាអប់រំសុខភាពសម្រាប់បណ្តុះបណ្តាលគ្រូបឋមសិក្សា១២+២ តាមប្រព័ន្ធក្រឡាត
- ការអនុវត្តការរៀននិងបង្រៀនមុខវិជ្ជា "អប់រំសុខភាព" នៅថ្នាក់ទី៥ ទី៦ ទី៧ ទី៨ ទី១០ និងថ្នាក់ទី១១
- ការប្រគល់-ទទួលសៀវភៅសិក្សាគោលមុខវិជ្ជា "អប់រំសុខភាព" សម្រាប់គ្រូ-សិស្ស ថ្នាក់ទី១ ទី៤ ទី៧ និងថ្នាក់ទី១០។

បញ្ហាប្រឈម

- កង្វះមន្ត្រីជំនាញផ្នែកវិទ្យាសាស្ត្រសុខាភិបាលនិងសុខភាពសាធារណៈ និងសម្ភារៈអេឡិចត្រូនិក
- កង្វះថវិកាផ្សព្វផ្សាយ ស្តីពីការលើកកម្ពស់សុខភាពសិក្សា បន្ទប់សុខភាពនិងការពិនិត្យតាមដាន។

៣.១.៦. លើកកម្ពស់គុណភាព និងប្រសិទ្ធភាពនៃការអនុវត្តកម្មវិធីអប់រំបច្ចេកទេស

សូចនាករ

- សូចនាករលទ្ធផលក្នុងឆ្នាំ សរុប ១ ក្នុងនោះសម្រេចចំណុចដៅ ១ ស្មើ ១០០ កាលយ អាចទទួលយកបានគ្មាន និងមិនសម្រេចចំណុចដៅ គ្មាន។

ផលសម្រេច

- ការរៀបចំសេចក្តីព្រាងកម្មវិធីសិក្សាជំនាញឌីជីថល មេឌាឌីហ្សាញ

- ការរៀបចំសេចក្តីព្រាងកម្មវិធីសិក្សាជំនាញកុំព្យូទ័រ
- ការរៀបចំកែសម្រួលលើសៀវភៅក្លឹបសិក្សាចំនួន ០៨ម៉ូឌុល
- ការរៀបចំណែនាំស្តីពី* ការប្រើប្រាស់បន្ទប់បំណិនជីវិតពហុបំណងនៅតាមវិទ្យាល័យគោលដៅ
- ការវាយតម្លៃលើការអនុវត្តមុខវិជ្ជារោងជាងអប់រំបំណិនជីវិតចំនួន ៤ខេត្ត។

បញ្ហាប្រឈម

- ការទម្លាក់ថវិកាយឺតសម្រាប់ដំណើរការកម្មវិធីនៅចុងត្រីមាស សម្រាប់ឆមាសទី១។

៣.១.៧. ការអភិវឌ្ឍការងារបណ្តុះបណ្តាល និងក្រិតការគ្រូបង្រៀន

សូចនាករ

- សូចនាករលទ្ធផលក្នុងឆ្នាំ សរុប ៣ (វាយតម្លៃលទ្ធផលសម្រេចនៅចុងឆ្នាំ)។

ផលសម្រេច

- ការអភិវឌ្ឍគ្រូបង្រៀនបណ្តុះបណ្តាលគ្រូបង្រៀន និងស្តង់ដារវិជ្ជាសិក្សាគ្រូឧទ្ទេស
- ការអភិវឌ្ឍសមត្ថភាពគ្រូឧទ្ទេស ផ្ដោតលើប្រធានបទ TED_m: ចំណេះដឹងខ្លឹមសារបច្ចេកវិទ្យាគរុកោសល្យ, TED_a: ភាពជាអ្នកដឹកនាំ, TED_e
- វគ្គបំប៉នស្តីពី ការអប់រំបរិយាបន្ន និងការគ្រប់គ្រងតាមសាលារៀន
- វគ្គបណ្តុះបណ្តាលស្តីពី ការរៀបចំសរសេរគម្រោងអភិវឌ្ឍសាលារៀន គ្រូមន្ត្រីយុវជនគ្រូចិត្តដំណាក់កាលទី១ សុខភាពមករដូវ និងភាពពេញវ័យ។

បញ្ហាប្រឈម

- កង្វះមន្ត្រីជំនាញព័ត៌មានវិទ្យា និងកម្មវិធីសិក្សា។

៣.១.៨. ការអភិវឌ្ឍកម្មវិធីសិក្សា សម្ភារៈសិក្សា និងបណ្ណាល័យ

សូចនាករ

- សូចនាករលទ្ធផលក្នុងឆ្នាំ សរុប ២ ក្នុងនោះសម្រេចចំណុចដៅ ២ ស្មើ ១០០ភាគរយ អាចទទួលយកបាន គ្មាន និងមិនសម្រេចចំណុចដៅ គ្មាន។

ផលសម្រេច

- សេចក្តីព្រាងលើកទី១ សៀវភៅសិក្សាគោលមុខវិជ្ជា សីលធម៌ -ពលរដ្ឋ ភូមិវិទ្យា ប្រវត្តិវិទ្យា និងសេដ្ឋកិច្ច
- ការពង្រឹងសកម្មភាពមេត្រីបរិស្ថាន និងក្លឹបមេត្រីបរិស្ថានឡើងវិញ ១០ សាលារៀន
- ការពិនិត្យតាមដានការផ្គត់ផ្គង់ និងការគ្រប់គ្រងសៀវភៅសិក្សាគោល ១១៩សាលារៀន។

បញ្ហាប្រឈម

- នាយកសាលានិងបណ្ណារក្សមិនទាន់អាចធ្វើតម្រូវការសៀវភៅសិក្សាបានត្រឹមត្រូវ
- សាលារៀនមួយចំនួនមិនមានបណ្ណារក្ស ។

៣.១.៩. ពង្រីកការអប់រំបរិយាបន្នគ្រប់ភូមិសិក្សា

សូចនាករ

- សូចនាករលទ្ធផលក្នុងឆ្នាំសរុប ៣ ក្នុងនោះសម្រេចចំណុចដៅ ២ ស្មើ ៦៦,៦៧ភាគរយ អាចទទួលយកបាន ១ស្មើ ៣៣,៣៣ភាគរយ និងមិនសម្រេចចំណុចដៅ គ្មាន។

ផលសម្រេច

- វគ្គបំប៉នសមត្ថភាពគ្រូបង្រៀនថ្នាក់សមាហរណកម្មស្តីពី “ការអប់រំកុមារមានពិការភាពសតិបញ្ញា និងអូទីស្ស៊ីម”
- វគ្គបំប៉នសមត្ថភាពដល់គណៈគ្រប់គ្រង និងគ្រូបង្រៀន ស្តីពី “ការអប់រំបរិយាបន្ន” ខេត្តសៀមរាប ៥៥នាក់

- វគ្គបំប៉នសមត្ថភាពដល់គ្រូបង្រៀនស្តីពី "កាសាសញ្ញាថ្មី"។

បញ្ហាប្រឈម

- គ្រូបង្រៀននៅវិទ្យាល័យអប់រំពិសេសនិងថ្នាក់សមាហរណកម្មមិនទាន់បានបំប៉នសមត្ថភាពវិធីសាស្ត្របង្រៀននិងបច្ចេកទេសថ្មីៗឆ្លើយតបនឹងតម្រូវការ
- កង្វះថវិកាគាំទ្រការអនុវត្តកម្មវិធីអប់រំវិយាបន្តគ្រប់កូមិសិក្សា និងគ្រូបង្រៀនថ្នាក់អប់រំពហុភាសា
- ការផលិតសៀវភៅសិក្សាកាសាចារាយ មិនទាន់សម្រេចបានតាមការគ្រោងទុក។ គ្រូបង្រៀនថ្នាក់អប់រំពហុភាសា

៣.១.១០. ការគាំទ្រការអប់រំវិយាបន្ត

ស្ថិតិសាស្ត្រ

- ស្ថិតិសាស្ត្រលទ្ធផលក្នុងឆ្នាំសរុប ១ ក្នុងនោះសម្រេចចំណុចដៅ គ្មាន អាចទទួលយកបាន ១ស្មើ ១០០,០០ ភាគរយ និងមិនសម្រេចចំណុចដៅ គ្មាន។

ផលសម្រេច

- ការបោះពុម្ពឯកសារជាអក្សរព្រៃយ៍បានចំនួន៧២៦ក្បាល ស្មើនឹង៧៥៤៤៨ទំព័រ
- ការបណ្តុះបណ្តាលគ្រូនៅតាមវិទ្យាល័យអប់រំពិសេសស្តីពីការប្រើប្រាស់ម៉ាស៊ីន និងឯកសារអក្សរព្រៃយ៍
- ការស្រាវជ្រាវសញ្ញាថ្មីវិទ្យាល័យអប់រំពិសេសបានចំនួន២៤០សញ្ញា។

បញ្ហាប្រឈម

- កង្វះមន្ត្រីជំនាញ និងសម្ភារៈផលិតឯកសារអក្សរព្រៃយ៍ និងកាសាសញ្ញា។

រូបភាពទី ៦ ៖ វឌ្ឍនភាពនៃការសម្រេចស្ថិតិសាស្ត្រតាមអនុកម្មវិធីក្នុងកម្មវិធីទី១



៣.២ កម្មវិធីទី២៖ ការអភិវឌ្ឍឧត្តមសិក្សា និងការស្រាវជ្រាវ

៣.២.១. ការលើកកម្ពស់គុណភាពនិងភាពឆ្លើយតបនៃការអប់រំឧត្តមសិក្សា

ស្ថិតិសាស្ត្រ

- ស្ថិតិសាស្ត្រលទ្ធផលក្នុងឆ្នាំ សរុប ១ ក្នុងនោះសម្រេចចំណុចដៅ ១ ស្មើ ១០០ភាគរយ អាចទទួលយកបាន គ្មាន និងមិនសម្រេចចំណុចដៅ គ្មាន។

ផលសម្រេច

- ការបណ្តុះបណ្តាលស្តីពីការអនុវត្តប្រព័ន្ធធានាគុណភាពអប់រំផ្ទៃក្នុង ៤៩ គ្រឹះស្ថានឧត្តមសិក្សា។

បញ្ហាប្រឈម

- ការរៀបចំផែនការមិនបានលម្អិតសម្រាប់អនុវត្តផែនការប្រតិបត្តិប្រចាំឆ្នាំ។

៣.២.២. ការអភិវឌ្ឍការស្រាវជ្រាវនៅឧត្តមសិក្សា

សូចនាករ

- សូចនាករលទ្ធផលក្នុងឆ្នាំ សរុប ៥ ក្នុងនោះសម្រេចចំណុចដៅ ៤ ស្មើ ៨០ភាគរយ អាចទទួលយកបាន ១ ស្មើ ២០ភាគរយ និងមិនសម្រេចចំណុចដៅ គ្មាន។

ផលសម្រេច

- ការប្រកាសឋានៈសាស្ត្រាចារ្យ សាស្ត្រាចារ្យរង សាស្ត្រាចារ្យជំនួយក្នុងវិស័យអប់រំ
- ការរៀបចំរបាយការណ៍ស្រាវជ្រាវស្តីពីការអប់រំថ្នាក់ក្រោយបរិញ្ញាបត្រនៅកម្ពុជា
- ការរៀបចំប្រព័ន្ធបច្ចេកវិទ្យាគ្រប់គ្រងស្នាក់នៅស្រាវជ្រាវ និងបោះពុម្ពទស្សនាវដ្តីស្រាវជ្រាវ។

បញ្ហាប្រឈម

- ការទូទាត់ថវិកាស្មុគស្មាញ
- កង្វះមន្ត្រីជំនាញផ្នែកស្រាវជ្រាវវិទ្យាសាស្ត្រ ហិរញ្ញវត្ថុ និងព័ត៌មានវិទ្យា ព្រមទាំងសម្ភារៈអេឡិចត្រូនិក។

៣.២.៣. ការពង្រឹងគុណភាព និងភាពឆ្លើយតបនៃការបណ្តុះបណ្តាលកម្រិតខ្ពស់ និងក្រោយខ្ពស់ប្រកបដោយប្រសិទ្ធភាព (សាកលវិទ្យាល័យភូមិន្ទភ្នំពេញ)

សូចនាករ

- សូចនាករលទ្ធផលក្នុងឆ្នាំ សរុប ៣ (វាយតម្លៃលទ្ធផលសម្រេចនៅចុងឆ្នាំ)។

ផលសម្រេច

- ការផលិតធនធានមនុស្សមានសមត្ថភាព និងជំនាញតាមកម្មវិធីថ្មី ស្របតាមទីផ្សារការងារបច្ចុប្បន្ន
- ការអនុវត្តក្នុងកម្មវិធី Cyber Universityលើមុខវិជ្ជា០២ ក្នុងប្រព័ន្ធធានាគុណភាពផ្ទៃក្នុង។

បញ្ហាប្រឈម

- ការផ្តល់ទិន្នន័យសម្រាប់រៀបចំរបាយការណ៍យឺត។

៣.២.៤. ការពង្រឹងគុណភាព និងប្រសិទ្ធភាពនៃការបណ្តុះបណ្តាល និងការស្រាវជ្រាវ (សាកលវិទ្យាល័យ ហេង ស័រិន ភ្នំពេញ)

សូចនាករ

- សូចនាករលទ្ធផលក្នុងឆ្នាំ សរុប ១ (វាយតម្លៃលទ្ធផលសម្រេចនៅចុងឆ្នាំ)។

ផលសម្រេច

- ការរៀបចំវគ្គសិក្ខាសាលាស្តីពី SWAMP, Ind. ៤.0, DX...SEA, ។

បញ្ហាប្រឈម

- កង្វះថវិកាសម្រាប់ការស្រាវជ្រាវ និងកែលម្អហេដ្ឋារចនាសម្ព័ន្ធ

៣.២.៥. លើកកម្ពស់គុណភាពនៃការបណ្តុះបណ្តាលនិងការស្រាវជ្រាវ (សាកលវិទ្យាល័យជាតិ ជា ស៊ីម កំចាយមារ)

សូចនាករ

- សូចនាករលទ្ធផលក្នុងឆ្នាំ សរុប ២ ក្នុងនោះសម្រេចចំណុចដៅ ១ ស្មើ ៥០ភាគរយ អាចទទួលយកបាន គ្មាន និងមិនសម្រេចចំណុចដៅ ១ ស្មើ ៥០ភាគរយ។

ផលសម្រេច

- ការបណ្តុះបណ្តាលស្តីពីការរៀបចំរបាយការណ៍វាយតម្លៃកម្មវិធីគណនេយ្យ ក្សេត្រសាស្ត្រ និងអភិវឌ្ឍន៍ជនបទ។

បញ្ហាប្រឈម

- កង្វះថវិកាសម្រាប់ការស្រាវជ្រាវ។

៣.២.៦. ការអភិវឌ្ឍការបណ្តុះបណ្តាល និងស្រាវជ្រាវ (វិទ្យាស្ថានបច្ចេកវិទ្យាកម្ពុជា)

សូចនាករ

- សូចនាករលទ្ធផលក្នុងឆ្នាំ សរុប ៣ ក្នុងនោះសម្រេចចំណុចដៅ ២ ស្មើ ៦៦,៦៧ភាគរយ អាចទទួលយកបាន ១ ស្មើ ៣៣,៣៣ភាគរយ និងមិនសម្រេចចំណុចដៅ គ្មាន។

ផលសម្រេច

- អត្ថបទស្រាវជ្រាវវិទ្យាសាស្ត្រត្រូវផ្សព្វផ្សាយ១២៥ប្រធានបទ និងបោះពុម្ពផ្សាយ ៧៩ប្រធានបទ
- ការបណ្តុះបណ្តាលអំពីការស្រាវជ្រាវវិទ្យាសាស្ត្រ និងបច្ចេកវិទ្យា ២៥ដង។

បញ្ហាប្រឈម

- កង្វះមន្ត្រីយល់ដឹងពីរបេនាសម្ព័ន្ធគោលនយោបាយ កម្មវិធី/អនុកម្មវិធី និងចង្កោមសកម្មភាព។

៣.២.៧. ការពង្រឹងគុណភាព និងប្រសិទ្ធភាពនៃការបណ្តុះបណ្តាល និងស្រាវជ្រាវ (វិទ្យាស្ថានជាតិអប់រំ)

សូចនាករ

- សូចនាករលទ្ធផលក្នុងឆ្នាំ សរុប ៥ ក្នុងនោះសម្រេចចំណុចដៅ គ្មាន អាចទទួលយកបាន ៥ ស្មើ ១០០ ភាគរយ និងមិនសម្រេចចំណុចដៅ គ្មាន។

ផលសម្រេច

- ការប្រកាសផ្តល់ឋានៈស្មើអគ្គនាយកដ្ឋាន និងការបង្កើតដេប៉ាតឺម៉ង់ស្រាវជ្រាវ
- ការអនុវត្តកម្មវិធីបណ្តុះបណ្តាលបំណិនគរុកោសល្យសតវត្សទី២១។

បញ្ហាប្រឈម

- នីតិវិធីច្រើនក្នុងការអនុវត្តវិភាគ។

៣.២.៨. ការលើកកម្ពស់គុណភាពនៃការបណ្តុះបណ្តាល និងការស្រាវជ្រាវ (សាកលវិទ្យាល័យស្វាយរៀង)

សូចនាករ

- សូចនាករលទ្ធផលក្នុងឆ្នាំ សរុប ២ ក្នុងនោះសម្រេចចំណុចដៅ គ្មាន អាចទទួលយកបាន ១ ស្មើ ៥០ភាគរយ និងមិនសម្រេចចំណុចដៅ ១ ស្មើ ៥០ភាគរយ។

ផលសម្រេច

- ការផលិតសៀវភៅណែនាំស្តីពីការគ្រប់គ្រងការស្រាវជ្រាវអំពីកសិកម្ម សង្គមសាស្ត្រ វិស្វកម្ម និងបច្ចេកវិទ្យា
- ការអនុវត្តគម្រោងស្រាវជ្រាវ០៦ និងបោះពុម្ពអត្ថបទស្រាវជ្រាវជាអន្តរជាតិ០៣។

បញ្ហាប្រឈម

- ពុំទាន់បានដំណើរការល្អក្នុងការអនុវត្តប្រព័ន្ធបច្ចេកវិទ្យាសម្រាប់គ្រប់គ្រងការងារ
- បញ្ហានិស្សិតរៀនផ្នែក STEM មានចំនួនតិចមិនសម្រេចតាមគោលដៅ។

៣.២.៩. ពង្រឹងគុណភាព និងប្រសិទ្ធភាពនៃការបណ្តុះបណ្តាល និងការស្រាវជ្រាវ (សាកលវិទ្យាល័យជាតិមានជ័យ)

សូចនាករ

- សូចនាករលទ្ធផលក្នុងឆ្នាំ សរុប ៤ ក្នុងនោះសម្រេចចំណុចដៅ ៣ ស្មើ ៧៥ភាគរយ អាចទទួលយកបាន ១ ស្មើ ២៥ ភាគរយ និងមិនសម្រេចចំណុចដៅ គ្មាន។

ផលសម្រេច

- រៀបចំសេចក្តីព្រាងគោលការណ៍ចុះកម្មសិក្សា
- រៀបចំនិងកែលម្អគម្រោងមុខវិជ្ជាមួយចំនួននៃកម្មវិធីអប់រំ
- រៀបចំគម្រោងកែច្នៃផលិតផលកសិកម្មជាលក្ខណៈគ្រួសារនៅក្នុងខេត្តបន្ទាយមានជ័យ
- រៀបចំព្រាងអនុស្សាវរណៈយោគយល់ជាមួយសាលាអន្តរជាតិ យូ អេស អេ សាខាក្រុងសិរីសោភ័ណនិងគម្រោងSAAMBATបណ្តុះបណ្តាលបច្ចេកទេសនៃការចិញ្ចឹមឃ្មុំ ដល់យុវជនចំនួន៩០នាក់។

បញ្ហាប្រឈម

- កង្វះបន្ទប់សិក្សា
- ទីតាំងលេចទឹករាល់ឆ្នាំខូចហេដ្ឋារចនាសម្ព័ន្ធ។

៣.២.១០. ការពង្រឹងគុណភាព ប្រសិទ្ធភាពអប់រំ និងស្រាវជ្រាវ (សាកលវិទ្យាល័យជាតិបាត់ដំបង)

សូចនាករ

- សូចនាករលទ្ធផលក្នុងឆ្នាំ សរុប ៣ ក្នុងនោះសម្រេចចំណុចដៅ គ្មាន អាចទទួលយកបាន ៣ ស្មើ ១០០ ភាគរយ និងមិនសម្រេចចំណុចដៅ គ្មាន។

ផលសម្រេច

- រៀបចំកម្មវិធីនិស្សិតស្រាវជ្រាវគំរូដើម ម៉ូដែលអាជីវកម្ម និងគម្រោងស្រាវជ្រាវអនុវត្ត
- រៀបចំការការពារគម្រោងស្រាវជ្រាវថ្នាក់បរិញ្ញាបត្រ
- ការចុះអនុស្សរណៈរវាងសាកលវិទ្យាល័យជាមួយ ទីភ្នាក់ងារឧត្តមសិក្សា និងសាកលវិទ្យាល័យផ្សេងៗ។

បញ្ហាប្រឈម

- កង្វះបន្ទប់សិក្សានិងគ្រូបង្រៀនលើជំនាញស្ថាបត្យកម្ម សំណង់ អគ្គិសនី អេឡិចត្រូនិច ស្វ័យប្រវត្តិកម្ម បច្ចេកវិទ្យាព័ត៌មាន និងមន្ត្រីរដ្ឋបាល
- សកម្មភាពក្នុងផែនការមិនអាចអនុវត្តតាមផែនការ។

៣.២.១១. ការទទួលស្គាល់គុណភាពអប់រំឧត្តមសិក្សា (គណៈកម្មាធិការទទួលស្គាល់គុណភាពអប់រំនៃកម្ពុជា)

សូចនាករ

- សូចនាករលទ្ធផលក្នុងឆ្នាំ សរុប ១ ក្នុងនោះសម្រេចចំណុចដៅ គ្មាន អាចទទួលយកបាន គ្មាន និងមិនសម្រេចចំណុចដៅ ១ ស្មើ ១០០ភាគរយ។

ផលសម្រេច

- ការដាក់ឱ្យប្រើប្រាស់សៀវភៅណែនាំស្តីពីការទទួលស្គាល់គុណភាពអប់រំលើគ្រឹះស្ថានឧត្តមសិក្សា។

បញ្ហាប្រឈម

- កង្វះថវិកាគាំពារការបណ្តុះបណ្តាលគ្រឹះស្ថានឧត្តមសិក្សា និងការរៀបចំស្តង់ដារ។

៣.២.១២. ការពង្រឹងគុណភាព ប្រសិទ្ធភាពអប់រំ និងស្រាវជ្រាវលើផ្នែកបច្ចេកទេសវិជ្ជាជីវៈ និងសេវាសហគមន៍ (វិទ្យាស្ថានបច្ចេកវិទ្យាកំពង់ឈើទាល)

សូចនាករ

- សូចនាករលទ្ធផលក្នុងឆ្នាំ សរុប ២ ក្នុងនោះសម្រេចចំណុចដៅ គ្មាន អាចទទួលយកបាន ២ ស្មើ ១០០ ភាគរយ និងមិនសម្រេចចំណុចដៅ គ្មាន។

ផលសម្រេច

- ការបណ្តុះបណ្តាល ការផ្តល់សេវាកម្មបច្ចេកទេសដល់សហគមន៍ និងការស្រាវជ្រាវពី STEM
- ការគាំទ្រគម្រោងស្រាវជ្រាវទាក់ទងនឹងការផ្សារភ្ជាប់រវាងមុខរបរប្រចាំថ្ងៃរបស់សហគមន៍ និងបច្ចេកវិទ្យា។

បញ្ហាប្រឈម

- ការទម្លាក់ថវិកាយើតសម្រាប់សាងសង់អគារសិក្សា និងអគារពិសោធន៍
- សមត្ថភាពមន្ត្រីនៅមានកម្រិតក្នុងការប្រើប្រាស់ឧបករណ៍ទំនើបថ្មីៗ។

៣.២.១៣. ការពង្រឹងគុណភាព និងប្រសិទ្ធភាពនៃការបណ្តុះបណ្តាល និងស្រាវជ្រាវ (សាកលវិទ្យាល័យក្រចេះ)

សូចនាករ

- សូចនាករលទ្ធផលក្នុងឆ្នាំ សរុប ៤ ក្នុងនោះសម្រេចចំណុចដៅ គ្មាន អាចទទួលយកបាន ៣ ស្មើ ៧៥ភាគ

រយ និងមិនសម្រេចចំណុចដៅ ១ ស្មើ ២៥ភាគរយ។

ផលសម្រេច

- ការអនុវត្តគម្រោងស្រាវជ្រាវចំនួន ០៥
- ការចុះអនុស្សរណៈជាមួយសាកលវិទ្យាល័យ និងការផ្លាស់ប្តូរសាស្ត្រាចារ្យក្នុងការបង្រៀន និងការបង្កើតគម្រោង អភិវឌ្ឍ។

បញ្ហាប្រឈម

- កង្វះសាស្ត្រាចារ្យ និងថវិកា
- អង្គការមិនទាន់ជាអង្គការថវិកា
- ការពិបាកទាក់ទាញនិស្សិតបន្តការសិក្សារហូតបញ្ចប់បរិញ្ញាបត្រ។

៣.២.១៤. ការពង្រឹងគុណភាព និងប្រសិទ្ធភាពអប់រំនិងការស្រាវជ្រាវលើផ្នែកអប់រំបច្ចេកទេស និងវិជ្ជាជីវៈ (វិទ្យាស្ថានបច្ចេកវិទ្យាកំពង់ស្ពឺ)

សូចនាករ

- សូចនាករលទ្ធផលក្នុងឆ្នាំ សរុប ៤ ក្នុងនោះសម្រេចចំណុចដៅ ១ ស្មើ ២៥ភាគរយ អាចទទួលយកបាន ៣ ស្មើ ៧៥ភាគរយ និងមិនសម្រេចចំណុចដៅ គ្មាន។

ផលសម្រេច

- ការកែលម្អកម្មវិធីសិក្សាថ្នាក់បរិញ្ញាបត្រ និងបរិញ្ញាបត្ររង ឱ្យស្របតាមទីផ្សារការងារនាពេលបច្ចុប្បន្ន
- ការវាយតម្លៃគុណភាពការបង្រៀនរបស់បុគ្គលិកអប់រំ
- ការអនុវត្តស្រាវជ្រាវ០៦ គម្រោង
- ការចុះអនុស្សរណៈ០៣ ជាមួយបរទេស។

បញ្ហាប្រឈម

- ការពិបាកក្នុងការប្រើប្រាស់ និងក្រសួងសេដ្ឋកិច្ច និងហិរញ្ញវត្ថុ (នីតិវិធីសុគតស្នាញ)
- កង្វះទឹកស្អាត និងអន្លេវាសិកគ្រូ និងនិស្សិត។

៣.២.១៥. លើកកម្ពស់គុណភាព និងប្រសិទ្ធភាពនៃការអប់រំគ្រូបង្រៀនឆ្លើយស្របតាម លក្ខខណ្ឌគុណវុឌ្ឍិជាតិ (វិទ្យាស្ថានគរុកោសល្យរាជធានីភ្នំពេញ)

សូចនាករ

- សូចនាករលទ្ធផលក្នុងឆ្នាំ សរុប ៥ ក្នុងនោះសម្រេចចំណុចដៅ ៥ ស្មើ ១០០ភាគរយ អាចទទួលយកបាន គ្មាន និងមិនសម្រេចចំណុចដៅ គ្មាន។

ផលសម្រេច

- ការបង្កើតប្រព័ន្ធគ្រប់គ្រងការងារ និងការសិក្សាតាមបែបឌីជីថល ដើម្បីផ្តល់ភាពងាយស្រួលដល់មន្ត្រីគ្រប់គ្រងអប់រំ គ្រូឧទ្ទេស គរុនិស្សិត និងអតីតគរុនិស្សិតបន្ត ចែករំលែកឯកសារ បទពិសោធន៍ ដែលជាផ្នែកមួយបន្តគាំទ្រដល់ការអភិវឌ្ឍសមត្ថភាពជាប្រចាំដល់គ្រូបង្រៀន
- ការវាយតម្លៃតាមប្រព័ន្ធ GPA ជំរុញលើកកម្ពស់ស្វ័យសិក្សា និងការសិក្សាស្រាវជ្រាវរបស់គរុនិស្សិត។

បញ្ហាប្រឈម

- កង្វះមន្ត្រីកិច្ចសន្យា
- អង្គការមិនទាន់ក្លាយជាអង្គការថវិកា។

៣.២.១៦. ពង្រឹងគុណភាពបណ្តុះបណ្តាល វិក្រឹតការគ្រូនិងការស្រាវជ្រាវស្របតាមលក្ខខណ្ឌគុណវុឌ្ឍិជាតិ (វិទ្យាស្ថានគរុកោសល្យបាត់ដំបង)

សូចនាករ

- សូចនាករលទ្ធផលក្នុងឆ្នាំ សរុប ៥ ក្នុងនោះសម្រេចចំណុចដៅ ៥ ស្មើ ១០០ភាគរយ អាចទទួលយកបាន គ្មាន និងមិនសម្រេចចំណុចដៅ គ្មាន។

ផលសម្រេច

- ការចុះធ្វើថ្នាក់សង្កេត ថ្នាក់និទស្សន៍ និងការធ្វើកម្មសិក្សាគុកោសល្យ។

បញ្ហាប្រឈម

- អង្គការមិនទាន់ជាអង្គការចរិកា និងកង្វះមន្ត្រីជំនាញហិរញ្ញវត្ថុ។

រូបភាពទី ៧ ៖ វឌ្ឍនភាពនៃការសម្រេចសូចនាករតាមអនុកម្មវិធីក្នុងកម្មវិធីទី២



៣.៣ កម្មវិធីទី៣៖ ការអភិវឌ្ឍវិស័យអប់រំកាយ និងកីឡា

៣.៣.១. ការអភិវឌ្ឍកីឡាមហាជន

សូចនាករ

- សូចនាករលទ្ធផលក្នុងឆ្នាំ សរុប ១ ក្នុងនោះសម្រេចចំណុចដៅ គ្មាន អាចទទួលយកបាន គ្មាន និងមិនសម្រេចចំណុចដៅ ១ ស្មើ ១០០ភាគរយ។

ផលសម្រេច

- ការអភិវឌ្ឍសមត្ថភាពសហព័ន្ធកីឡា
- ការរៀបចំព្រឹត្តិការណ៍ប្រកួតកីឡាស៊ីហ្គេម។

បញ្ហាប្រឈម

៣.៣.២. ការអភិវឌ្ឍអប់រំកាយ និងកីឡាសិស្ស-និស្សិត

សូចនាករ

- សូចនាករលទ្ធផលក្នុងឆ្នាំ សរុប ២ ក្នុងនោះសម្រេចចំណុចដៅ គ្មាន អាចទទួលយកបាន ១ ស្មើ ៥០ភាគ

រយ និងមិនសម្រេចចំណុចដៅ ១ ស្មើ ៥០ភាគរយ។

ផលសម្រេច

- ការអភិវឌ្ឍសមត្ថភាព គ្រូឧទ្ទេសក្នុងការប្រើប្រាស់សៀវភៅមុខវិជ្ជាអប់រំកាយ
- ការកែលម្អរោងរចនាសម្ព័ន្ធ សាលាតម្រង់ទិសវិទ្យាល័យមួយទីលានកីឡាបាល់ទាត់
- ការចេញសេចក្តីណែនាំការអនុវត្តកម្មវិធីអប់រំកាយក្នុងម៉ោងសិក្សា និងកីឡា ក្រៅម៉ោងសិក្សា។

បញ្ហាប្រឈម

- ការអនុវត្តសកម្មភាពអប់រំកាយ និងកីឡាមិនឆ្លើយតបក្របខណ្ឌកម្មវិធីសិក្សា។

៣.៣.៣. ការបណ្តុះបណ្តាលធនធានមនុស្សផ្នែកអប់រំកាយ និងកីឡា

សូចនាករ

- សូចនាករលទ្ធផលក្នុងឆ្នាំ សរុប ២ ក្នុងនោះសម្រេចចំណុចដៅ គ្មាន អាចទទួលយកបាន ១ ស្មើ ៥០ភាគរយ និងមិនសម្រេចចំណុចដៅ ១ ស្មើ ៥០ភាគរយ។

ផលសម្រេច

- បណ្តុះបណ្តាលគុសិស្ស ជំនាន់ទី៣០ ឆ្នាំទី១ ចំនួន១១៤នាក់ ស្រី៣៩នាក់ និស្សិតថ្នាក់បរិញ្ញាបត្រជំនាន់ទី២ ចំនួន ២៥នាក់ ស្រី០២នាក់ និងបរិញ្ញាបត្រជំនាន់ទី៣ ចំនួន ២២នាក់ ស្រី ០៨នាក់ និងបានធ្វើការប្រឡងបញ្ចប់ការសិក្សាថ្នាក់បរិញ្ញាបត្រជំនាន់ទី១ ចំនួន ២០នាក់ ស្រី០០នាក់។

បញ្ហាប្រឈម

- ក្របខណ្ឌពេលវេលា។

៣.៣.៤. ការអភិវឌ្ឍកីឡាកម្រិតខ្ពស់

សូចនាករ

- សូចនាករលទ្ធផលក្នុងឆ្នាំ សរុប ១ ក្នុងនោះសម្រេចចំណុចដៅ ១ ស្មើ ១០០ភាគរយ អាចទទួលយកបាន គ្មាន និងមិនសម្រេចចំណុចដៅ គ្មាន។

ផលសម្រេច

- ការអភិវឌ្ឍសមត្ថភាព កីឡាករ កីឡាការិនីជម្រើសជាតិក្នុងប្រព័ន្ធ។

បញ្ហាប្រឈម(គ្មាន)

៣.៣.៥. ការអភិវឌ្ឍការប្រកួត និងគ្រប់គ្រងព្រឹត្តិការណ៍កីឡាគ្រប់កម្រិត

សូចនាករ

- សូចនាករលទ្ធផលក្នុងឆ្នាំ សរុប ១ (អនុវត្តពីរឆ្នាំម្តង)។

ផលសម្រេច

- ការពង្រឹងគុណភាពនៃការរៀបចំ និងគ្រប់គ្រងព្រឹត្តិការណ៍កីឡា
- ការអភិវឌ្ឍសមត្ថភាពមន្ត្រីអំពីការរៀបចំ និងគ្រប់គ្រងព្រឹត្តិការណ៍។

បញ្ហាប្រឈម(គ្មាន)

៣.៣.៦. ការអភិវឌ្ឍផ្នែកព័ត៌មាន និងស្ថិតិកីឡាគ្រប់ប្រភេទ

សូចនាករ

- សូចនាករលទ្ធផលក្នុងឆ្នាំ សរុប ២ ក្នុងនោះសម្រេចចំណុចដៅ អាចទទួលយកបាន ១ ស្មើ ៥០ភាគរយ និងមិនសម្រេចចំណុចដៅ ១ ស្មើ ៥០ភាគរយ។

ផលសម្រេច

- ការបំប៉នសមត្ថភាពមន្ត្រីអំពីការប្រើប្រាស់ព័ត៌មានវិទ្យាកម្រិត២ សម្រាប់ ស្រង់ទិន្នន័យ និងស្ថិតិកីឡា

- ការផលិតទស្សនាវដ្តីកីឡា និងចងក្រងឯកសារកីឡា។

បញ្ហាប្រឈម

- កិច្ចដំណើរការឯកសារថវិកាច្រើនដំណាក់កាល និងយឺតយ៉ាវ
- មន្ត្រីជំនាញផ្នែកប្រព័ន្ធព័ត៌មានវិទ្យាសមត្ថភាពនៅមានកម្រិត
- កង្វះមន្ត្រី សម្ភារៈ និងកញ្ចប់ថវិកានៅមានកម្រិតខ្លាំង។

រូបភាពទី ៨ ៖ វឌ្ឍនភាពនៃការសម្រេចស្ថិតភាពតាមអនុកម្មវិធីក្នុងកម្មវិធីទី៣



៣.៤ កម្មវិធីទី៤៖ ការអភិវឌ្ឍន៍នាព្យាបាលករ និងនាព្យាបាលសម្រាប់យុវជន

៣.៤.១. ការអភិវឌ្ឍសកម្មភាពយុវជន

ស្ថិតភាព

- ស្ថិតភាពលទ្ធផលក្នុងឆ្នាំ សរុប ២ ក្នុងនោះសម្រេចចំណុចដៅ ១ ស្មើ ៥០ភាគរយ អាចទទួលយកបាន គ្មាន និងមិនសម្រេចចំណុចដៅ ១ ស្មើ ៥០ភាគរយ។

ផលសម្រេច

- ការផលិតវីដេអូអប់រំខ្លះស្តីពីយុវជនសតវត្សទី២១
- ការរៀបចំប្រឡងប្រណាំងស្នាដៃយុវជនសតវត្សទី២១
- ការរៀបចំកម្មវិធីការជជែកដេញដោលយុវជនថ្នាក់ជាតិ
- ការរៀបចំកម្មវិធី Bootcamp (យុវជន២១)
- កម្មវិធីផ្លាស់ប្តូររូបទពិសោធន៍ក្នុង និងក្រៅប្រទេស
- វគ្គបំប៉នសមត្ថភាពស្តីពី ការយល់ដឹងអំពីធុរកិច្ច (KAB)។

បញ្ហាប្រឈម

- ការផ្លាស់ប្តូរសមាសភាពមន្ត្រីហិរញ្ញវត្ថុ ដែលធ្វើអោយការគ្រោងថវិកាអនុវត្តកម្មវិធីមានភាពយឺតយ៉ាវ
- គោលការណ៍ណែនាំទូទាត់ថវិកា នៃការអនុវត្តកម្មវិធី តាមប្រព័ន្ធអនុញ្ញមិនទាន់មានភាពច្បាស់លាស់។

៣.៤.២. ការអភិវឌ្ឍមជ្ឈមណ្ឌលយុវជន

ស្ថិតភាព

- ស្ថិតភាពលទ្ធផលក្នុងឆ្នាំ សរុប ២ ក្នុងនោះសម្រេចចំណុចដៅ គ្មាន អាចទទួលយកបាន ២ ស្មើ ១០០ ភាគរយ និងមិនសម្រេចចំណុចដៅ គ្មាន។

ផលសម្រេច

- ការអនុវត្តកម្មវិធីសមមូលកម្រិតមូលដ្ឋានតាមអ៊ិនធឺណែតបឺបនិងអក្ខរកម្មឌីជីថល

- វត្តបណ្តុះបណ្តាលជំនាញមូលដ្ឋានសម្រាប់បំណិនជីវិត និងវិជ្ជាជីវៈ។

បញ្ហាប្រឈម

- កង្វះមន្ត្រីរដ្ឋបាល និងបច្ចេកវិទ្យាព័ត៌មានវិទ្យា។

៣.៤.៣. ការអភិវឌ្ឍកាយវិទ្ធិកម្ម

សូចនាករ

- សូចនាករលទ្ធផលក្នុងឆ្នាំ សរុប ១ ក្នុងនោះសម្រេចចំណុចដៅ គ្មាន អាចទទួលយកបាន គ្មាន និងមិនសម្រេចចំណុចដៅ ១ ស្មើ ១០០ភាគរយ។

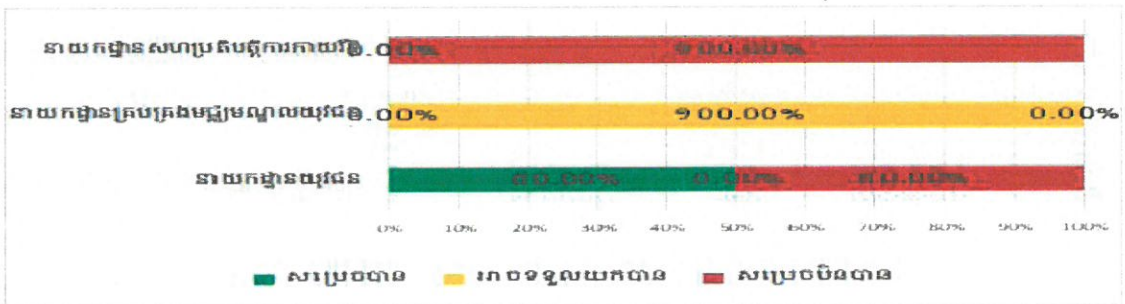
ផលសម្រេច

- ការពង្រឹងជីវភាពប្រព័ន្ធកងល្អាតដល់កុមារ និងយុវជននៅតាមសាលារៀន តាមរយៈការអនុវត្តគោលការណ៍ ការសច្ចាប្រណិធាន និងច្បាប់កាយវិទ្ធិ ដើម្បីអភិវឌ្ឍកម្មវិធីសម្រាប់កុមារ និងយុវជនឱ្យមាន "វិជ្ជាសម្បទា បំណិនសម្បទា និងចរិយាសម្បទា" ជាពិសេសបំណិនសតវត្សទី២១ ឆ្លើយតបទៅនឹងបដិវត្តន៍ឧស្សាហកម្ម៤.០ និងបរិវត្តកម្មឌីជីថល។

បញ្ហាប្រឈម

- កង្វះគ្រឿងឥស្សរិយយសកាយវិទ្ធិ និងបណ្ណសញ្ញាវឌ្ឍនកម្មកាយវិទ្ធិ
- កង្វះមន្ត្រីជំនាញកាយវិទ្ធិកម្មនៅតាមគ្រឹះស្ថានសិក្សា។

រូបភាពទី ៩ ៖ វឌ្ឍនភាពនៃការសម្រេចសូចនាករតាមអនុកម្មវិធីក្នុងកម្មវិធីទី៤



៣.៥ កម្មវិធីទី៥៖ ការគាំទ្រសេវាអប់រំ និងអភិបាលកិច្ចល្អ

៣.៥.១. ការអភិវឌ្ឍគោលនយោបាយ និងពង្រឹងប្រព័ន្ធផែនការអប់រំ

សូចនាករ

- សូចនាករលទ្ធផលក្នុងឆ្នាំ សរុប ៥ ក្នុងនោះសម្រេចចំណុចដៅ គ្មាន អាចទទួលយកបាន ២ ស្មើ ៤០ភាគរយ និងមិនសម្រេចចំណុចដៅ ៣ ស្មើ ៦០ភាគរយ។

ផលសម្រេច

- ការរៀបចំក្របខណ្ឌការងារផែនការយុទ្ធសាស្ត្រវិស័យអប់រំ២០២៤-២៨ ថ្នាក់ជាតិ រាជធានី ខេត្ត និងក្រុងស្រុក ខណ្ឌ
- ការរៀបចំក្របខណ្ឌការងាររៀបចំរបាយការណ៍ពិនិត្យឡើងវិញពាក់កណ្តាលអាណត្តិ នៃការអនុវត្តផែនទីបង្ហាញផ្លូវការអប់រំកម្ពុជាឆ្នាំ ២០៣០ គោលដៅអភិវឌ្ឍន៍ប្រកបដោយចីរភាពទី៤
- ការរៀបចំកិច្ចព្រមព្រៀងសមិទ្ធកម្មរវាង ១) ក្រសួងអប់រំ យុវជន និងកីឡា និងក្រសួងសេដ្ឋកិច្ច និងហិរញ្ញវត្ថុ និង២) អ្នកគ្រប់គ្រងកម្មវិធី និងរដ្ឋមន្ត្រីក្រសួងអប់រំ យុវជន និងកីឡា
- ការរៀបចំកម្មវិធីវិនិយោគសាធារណៈ ៣ឆ្នាំរំកិល ២០២៤-២០២៦។

បញ្ហាប្រឈម

- កង្វះមន្ត្រីបច្ចេកទេសកសាងផែនការអប់រំ
- កង្វះមន្ត្រីផ្នែកបច្ចេកវិទ្យាព័ត៌មាន។

៣.៥.២. ការគ្រប់គ្រង និងពង្រីកប្រសិទ្ធភាពធនធានមនុស្ស

សូចនាករ

- សូចនាករលទ្ធផលក្នុងឆ្នាំ សរុប ៣ ក្នុងនោះសម្រេចចំណុចដៅ គ្មាន អាចទទួលយកបាន ២ ស្មើ ៦៦,៦៧ភាគរយ និងមិនសម្រេចចំណុចដៅ ១ ស្មើ ៣៣,៣៣ ភាគរយ។

ផលសម្រេច

- ការអភិវឌ្ឍវិជ្ជាជីវៈផ្សារភ្ជាប់ជាមួយ HRMIS និងគន្លងអាជីពគ្រូបង្រៀន
- ការរៀបចំម៉ោងបន្ថែមនៅគ្រឹះស្ថានបណ្តុះបណ្តាលគ្រូ ១៣ និងសាលាអនុវត្តន៍ ១៣។

បញ្ហាប្រឈម

៣.៥.៣. ការអភិវឌ្ឍសមត្ថភាព ការងារគ្រប់គ្រង ផែនការហិរញ្ញវត្ថុ និងមូលដ្ឋានសម្ភារៈ

សូចនាករ

- សូចនាករលទ្ធផលក្នុងឆ្នាំ សរុប ២ ក្នុងនោះសម្រេចចំណុចដៅ គ្មាន អាចទទួលយកបាន ១ ស្មើ ៥០ភាគរយ និងមិនសម្រេចចំណុចដៅ ១ ស្មើ ៥០ភាគរយ។

ផលសម្រេច

- ការផ្តល់ថវិកាគ្រឹះស្ថានបណ្តុះបណ្តាលគ្រូសម្រាប់ចំណាយលើកិច្ចដំណើរការរៀន បង្រៀននិងការស្រាវជ្រាវ
- ការផ្តល់ថវិកាសម្រាប់បំប៉ន សិស្សពូកែ ការបោះពុម្ពឯកសារ និងសម្ភារៈសម្រាប់កិច្ចការប្រឡង។

បញ្ហាប្រឈម

- ឥណទានថវិការបស់ក្រសួងមិនទាន់ឆ្លើយតបទៅនឹងសូចនាករគោលដៅ ២០%នៃចំណាយចរន្តថ្នាក់ជាតិ
- ចំណាយក្រៅបន្ទុកបុគ្គលិកមិនទាន់ឆ្លើយតបទៅនឹងសូចនាករគោលដៅយ៉ាងតិច២២% នៃថវិកាមូលរបស់ក្រសួងសម្រាប់ចំណាយលើការអភិវឌ្ឍសមត្ថភាពនិងស្ថាប័ន
- ការកំណត់ពិធានគោលនៅក្នុងសារព័ត៌មាននាំស្តីពីការរៀបចំផែនការយុទ្ធសាស្ត្រថវិកា (BSP)
- ការសម្រេចផែនការសកម្មភាពអាទិភាពមិនទាន់ឆ្លើយតបទៅនឹងពេលវេលានៃការរៀបចំគម្រោងថវិកាប្រចាំឆ្នាំ
- អង្គភាពដែលមានចរិកលក្ខណៈជាអង្គភាពគាំទ្រពិបាកក្នុងការវិភាគថវិកាតាមអនុវិស័យនិងចំណាត់ថ្នាក់មុខងារ
- ចំនួនអង្គភាពថវិកាច្រើន និងរចនាសម្ព័ន្ធនៃអង្គភាពថវិកានីមួយៗ ខុសប្លែកគ្នា (កម្រិតនាយកដ្ឋាន វិទ្យាស្ថាន សាកលវិទ្យាល័យ និងកម្រិតអគ្គនាយកដ្ឋាន)
- មិនអាចបូកសរុបថវិការបស់ការិយាល័យ អ.យ.ក នៃរដ្ឋបាលក្រុង ស្រុក ខណ្ឌ ព្រមទាំងមិនបានរំលេច នូវថវិកាអប់រំ ដាច់ដោយឡែកពីអនុវិស័យផ្សេងៗនៃសៀវភៅថវិកានៅថ្នាក់ក្រោមជាតិ
- ការផ្តល់ថវិកាប្រជុំបច្ចេកទេសដល់សាលារៀន និងថវិកាដំណើរការមជ្ឈមណ្ឌលសិក្សាសហគមន៍មិនទាន់ស្របតាម ប្រកាស៥០៨ សហវ.ប្រក ស្តីពីគោលការណ៍ចំណាយសម្រាប់អនុវត្តថវិកាមូលដ្ឋាន នៅក្រសួងអប់រំ យុវជន និងកីឡា
- ការយល់ដឹងរបស់សាលារៀនសាធារណៈ នៃការប្រើប្រាស់ប្រព័ន្ធគ្រប់គ្រងមូលនិធិដំណើរការសាលារៀននៅមានកម្រិត
- អង្គភាពថវិកាមួយចំនួនមានការផ្លាស់ប្តូររដ្ឋទេយ្យករនិងរដ្ឋទេយ្យកររង

- ការអនុវត្តកិច្ចលទ្ធកម្មមានច្រើនដំណាក់កាល និងប្រើប្រាស់ពេលវេលាច្រើន
- អង្គការអនុវត្តមូលនិធិ CDPF មួយចំនួនមិនបានផ្តល់របាយការណ៍ទូទាត់មកនាយកដ្ឋានហិរញ្ញវត្ថុទាន់ពេលវេលា និង បណ្តាលឱ្យការបំពេញទិន្នន័យរបាយការណ៍ទូទាត់ទៅក្នុងប្រព័ន្ធគណនេយ្យ SAGE ៥០ មិនបានពេញលេញ
- គម្រោងមួយចំនួន មិនបានផ្តល់របាយការណ៍ហិរញ្ញវត្ថុតាម COA ប្រចាំឆ្នាំ២០២២ មកការិយាល័យទាន់ពេលវេលា ដូចបានកំណត់ក្នុងលិខិតជូនដំណឹង។ គម្រោងដែលមិនទាន់បានផ្តល់របាយការណ៍មកការិយាល័យមានដូចជា៖ គម្រោង SEIP, គម្រោងសាងសង់និងជួសជុលសាលាបឋមសិក្សានិងមធ្យមសិក្សានៅទូទាំងប្រទេសជំហានទី១, គម្រោងសាងសង់ និងជួសជុលសាលាបឋមសិក្សា និងមធ្យមសិក្សានៅទូទាំងប្រទេសជំហានទី២, និងគម្រោងកែលម្អបរិស្ថានសាលារៀន និងការផ្គត់ផ្គង់សម្ភារអប់រំនៅកម្ពុជា។

៣.៥.៤. ការពង្រឹងការងារសវនកម្មផ្ទៃក្នុង

សូចនាករ

- សូចនាករលទ្ធផលក្នុងឆ្នាំ សរុប ៥ ក្នុងនោះសម្រេចចំណុចដៅ គ្មាន អាចទទួលយកបាន ៣ ស្មើ ៦០ភាគរយ និងមិនសម្រេចចំណុចដៅ ២ ស្មើ ៤០ភាគរយ។

ផលសម្រេច

- ការធ្វើសវនកម្ម៦៥ អំពីប្រព័ន្ធគ្រួតពិនិត្យផ្ទៃក្នុង
- ការចុះសវនកម្មបច្ចេកវិទ្យាព័ត៌មាននៅ មន្ទីរអយក.ចំនួន១ សាលាចំណេះទូទៅចំនួន៥
- ការចុះសវនកម្មសមិទ្ធកម្មសាកល្បង នៅមន្ទីរអយក.ចំនួន១
- ការបណ្តុះបណ្តាលមន្ត្រីសវនកម្មផ្ទៃក្នុង ៤៦ នាក់ ស្តីពីការប្រើប្រាស់ប្រព័ន្ធគ្រប់គ្រងហិរញ្ញវត្ថុ។

បញ្ហាប្រឈម

- មន្ត្រីសវនកម្មផ្ទៃក្នុង មិនទាន់ឆ្លើយតបទៅនឹងការធ្វើសវនកម្មសមិទ្ធកម្ម ប្រព័ន្ធព័ត៌មានវិទ្យា និងសវនកម្មគម្រោង ហិរញ្ញប្បទានពីដៃគូអភិវឌ្ឍ
- ការអនុវត្តវិធីសាស្ត្រ និងនីតិវិធីសវនកម្មផ្ទៃក្នុងមិនទាន់ឆ្លើយតបទៅនឹងស្តង់ដារសវនកម្មផ្ទៃក្នុងនៅឡើយ។

៣.៥.៥. ការពិនិត្យតាមដាន វាយតម្លៃ និងអធិការកិច្ចគុណភាពអប់រំ

សូចនាករ

- សូចនាករលទ្ធផលក្នុងឆ្នាំ សរុប ៥ ក្នុងនោះសម្រេចចំណុចដៅ គ្មាន អាចទទួលយកបាន ៥ ស្មើ ១០០ ភាគរយ និងមិនសម្រេចចំណុចដៅ គ្មាន។

ផលសម្រេច

- អធិការកិច្ចតាមប្រធានបទស្តីពីការអនុវត្តកម្មវិធីសិក្សាលើមុខវិជ្ជាភាសាខ្មែរ គណិតវិទ្យា និង រូបវិទ្យា ថ្នាក់ទី ៨
- ការផ្សព្វផ្សាយរបាយការណ៍អធិការកិច្ចតាមកាលកំណត់ទាំង២៥រាជធានី ខេត្ត
- បំប៉នសមត្ថភាពស្តីពីការអនុវត្តតេស្តវាយតម្លៃដែលមានលក្ខណៈស្តង់ដារ នៅកម្រិតមធ្យមសិក្សាទុតិយភូមិ
- ការពិគ្រោះយោបល់លើកស្តីពី គម្រោងលម្អិតតេស្តវាយតម្លៃលទ្ធផលសិក្សារបស់សិស្សថ្នាក់ជាតិថ្នាក់ទី ១១
- ការផ្សព្វផ្សាយលទ្ធផលតេស្តវាយតម្លៃលទ្ធផលសិក្សាសិស្សបឋមសិក្សា នៅតំបន់អាស៊ីអាគ្នេយ៍ឆ្នាំ២០១៩ និងការត្រៀមអនុវត្តតេស្តសាកល្បង (SEA-PLM) ឆ្នាំ២០២៣ ចំនួន២៥រាជធានី ខេត្ត
- ការកំណត់បានពីទិដ្ឋភាពទូទៅនៃកម្មវិធី PISA ឆ្នាំ២០២២ លទ្ធផលជាមេរៀនពិសោធន៍ល្អៗ បញ្ហា

- ប្រឈម សំណូមពរ និងផែនការបន្ទាប់ នៃការអនុវត្តកម្មវិធី PISA-២០២២
- ការបំប៉នសមត្ថភាពស្តីពីបច្ចេកទេសអនុវត្តតេស្តរដ្ឋាភិបាលតម្លៃគណិតវិទ្យាថ្នាក់ដំបូង (EGMA) ។

បញ្ហាប្រឈម

- កង្វះថវិកាអធិការកិច្ច និងកង្វះកុំព្យូទ័រយូរវែង។

៣.៥.៦. អធិការកិច្ចរដ្ឋបាល និងហិរញ្ញវត្ថុ

សូចនាករ

- សូចនាករលទ្ធផលក្នុងឆ្នាំ សរុប ៤ ក្នុងនោះសម្រេចចំណុចដៅ គ្មាន អាចទទួលយកបាន ២ ស្មើ ៥០ភាគរយ និងមិនសម្រេចចំណុចដៅ ២ ស្មើ ៥០ភាគរយ។

ផលសម្រេច

- ការអនុវត្តតាមប្រកាសលេខ២២៨០អយក.ប្រក ចុះថ្ងៃទី០៦ ខែមិថុនា ឆ្នាំ២០១២ ស្តីពីនីតិវិធីនៃការស្នើប្តូរការងារការងារ និងដំណោះស្រាយសម្រាប់អ្នកសិក្សា មាតាបិតាឬអាណាព្យាបាល និងបុគ្គលិកអប់រំ
- ការដាក់ឱ្យអនុវត្តសៀវភៅណែនាំស្តីពីនីតិវិធីអធិការកិច្ចការគ្រប់គ្រងបុគ្គលិក រដ្ឋបាល ហិរញ្ញវត្ថុ និងទ្រព្យសម្បត្តិរដ្ឋ បោះពុម្ពឆ្នាំ២០១៧
- ការដាក់ឱ្យប្រើប្រាស់សៀវភៅកម្រងលិខិតបទដ្ឋានគតិយុត្តពាក់ព័ន្ធនឹងការងារគ្រប់គ្រងបុគ្គលិក រដ្ឋបាល ហិរញ្ញវត្ថុ និងទ្រព្យសម្បត្តិរដ្ឋ បោះពុម្ពឆ្នាំ២០១៨
- ការអនុវត្តតាមគោលការណ៍ណែនាំស្តីពីការគ្រប់គ្រងមូលនិធិដំណើរការសាលារៀនសាធារណៈ បោះពុម្ពឆ្នាំ២០១៨ ដែលចាប់អនុវត្តពីឆ្នាំ២០១៩
- ការដាក់ឱ្យប្រើប្រាស់សៀវភៅកម្រងលិខិតបទដ្ឋានគតិយុត្តពាក់ព័ន្ធនឹងការងារគ្រប់គ្រងរដ្ឋបាល បុគ្គលិក ហិរញ្ញវត្ថុ និងទ្រព្យសម្បត្តិរដ្ឋ បោះពុម្ពឆ្នាំ២០២១ ។

បញ្ហាប្រឈម

- ការដាក់ពាក្យបណ្តឹងតវ៉ាមិនតាមឋានានុក្រម
- កង្វះការបណ្តុះបណ្តាលមន្ត្រីជំនាញលើស្តង់ដារអធិការកិច្ចទាំងថ្នាក់ជាតិ និងថ្នាក់អន្តរជាតិ។

៣.៥.៧. លើកកម្ពស់ការផ្សព្វផ្សាយព័ត៌មានអប់រំ និងកិច្ចសហប្រតិបត្តិការអាស៊ាន និងស៊ីមេអូ

សូចនាករ

- សូចនាករលទ្ធផលក្នុងឆ្នាំ សរុប ៥ ក្នុងនោះសម្រេចចំណុចដៅ ១ ស្មើ ២០ភាគរយ អាចទទួលយកបាន ២ ស្មើ ៤០ភាគរយ និងមិនសម្រេចចំណុចដៅ ២ ស្មើ ៤០ភាគរយ។

ផលសម្រេច

- ការផលិតផ្ទាំងរូបភាពស្តីពីចំណីអាហារហាមឃាត់ក្នុងគ្រឹះស្ថានសិក្សាចំនួន ១០០០ផ្ទាំង
- ការផ្សព្វផ្សាយតាមសាលារៀននានា តាមបណ្តាខេត្តមួយចំនួន
- ការផលិតវីដេអូ ១៨ ស្តីពី សមិទ្ធផលសម្រេចនៅស្រុកកងមាស រយៈពេល ១០ឆ្នាំ
- ផលិតសៀវភៅសមិទ្ធផលសម្រេចបាននៅក្នុងស្រុកកងមាស រយៈពេល ១០ឆ្នាំ
- ការបោះពុម្ពសៀវភៅចំនួន ៤០០ក្បាលស្តីពីការអប់រំនៅកម្ពុជា ដែលកាសែតភ្នំពេញចុះមួយខែម្តង
- ការបណ្តុះបណ្តាលស្តីពីចំណេះដឹងអង្គការរដ្ឋមន្ត្រីអប់រំអាស៊ីអាគ្នេយ៍ (ស៊ីមេអូ)។

បញ្ហាប្រឈម

- កង្វះការម៉ារ៉ា កុំព្យូទ័រកាត់ត មន្ត្រីមានជំនាញចិត និងកាត់ត
- ការសហការពីអង្គការពាក់ព័ន្ធមិនទាន់បានប្រសើរ។

៣.៥.៨. ការពង្រឹងការងារនីតិកម្ម

សូចនាករ

- សូចនាករលទ្ធផលក្នុងឆ្នាំ សរុប ២ ក្នុងនោះសម្រេចចំណុចដៅ គ្មាន អាចទទួលយកបាន ២ ស្មើ ៦៦,៦៧ ភាគរយ និងមិនសម្រេចចំណុចដៅ ១ ស្មើ ៣៣,៣៣ភាគរយ។

ផលសម្រេច

- ការផ្សព្វផ្សាយអនុក្រឹត្យលេខ៦៥ អនក្រ.បក ចុះថ្ងៃទី១៣ ខែមីនា ឆ្នាំ២០២៣ ស្តីពីការអនុវត្តកម្មវិធីផ្តល់ អាហារតាមសាលារៀនដោយប្រើប្រាស់កសិផលក្នុងសហគមន៍
- ការផ្សព្វផ្សាយអនុក្រឹត្យលេខ៧០ អនក្រ.បក ចុះថ្ងៃទី៣១ ខែមីនា ឆ្នាំ២០២៣ ស្តីពីការការរៀបចំនិងការ ប្រព្រឹត្តទៅរបស់លេខាធិការរដ្ឋាករណៈកម្មាធិការប្រឆាំងដូប៉ារ៉ាណៃកម្ពុជា
- ការដាក់ឱ្យអនុវត្តប្រកាសលេខ៣២០ អយក.ប្រក ចុះថ្ងៃទី២២ ខែមីនា ឆ្នាំ២០២៣ ស្តីពីការបង្កើតអគ្គនាយកដ្ឋាន
- ការដាក់ឱ្យអនុវត្តប្រកាសលេខ៤៧៩ អយក.ប្រក ចុះថ្ងៃទី១២ ខែឧសភា ឆ្នាំ២០២៣ ស្តីពីការបង្កើត ការិយាល័យប្រឡងនៅតាមមន្ទីរ អប់រំ យុវជន និងកីឡា
- ការដាក់ឱ្យអនុវត្តប្រកាសលេខ៤៨៦ អយក.ប្រក ចុះថ្ងៃទី១៦ ខែឧសភា ឆ្នាំ២០២៣ ស្តីពីការរៀបចំនិង ការប្រព្រឹត្តទៅរបស់ការិយាល័យចំណុះលេខាធិការរដ្ឋាករណៈកម្មាធិការប្រឆាំងដូប៉ារ៉ាណៃកម្ពុជា
- ការផ្សព្វផ្សាយអនុក្រឹត្យលេខ៩២ អនក្រ.បក ចុះនៅថ្ងៃទី៥ ខែឧសភា ឆ្នាំ២០២៣ ស្តីពីការរៀបចំនិងការ ប្រព្រឹត្តទៅរបស់សាកលវិទ្យាល័យជាតិគ្រប់គ្រងគ្រង
- ការផ្សព្វផ្សាយអនុក្រឹត្យលេខ១២៩ អនក្រ.បក ចុះថ្ងៃទី១៣ ខែមិថុនា ឆ្នាំ២០២៣ ស្តីពីការការរៀបចំនិង ការប្រព្រឹត្តទៅរបស់សាកលវិទ្យាល័យកូម៉ូនីស្តនីតិសាស្ត្រនិងវិទ្យាសាស្ត្រសេដ្ឋកិច្ច
- ការផ្សព្វផ្សាយអនុក្រឹត្យលេខ២២ អនក្រ.បក ចុះថ្ងៃទី៩ ខែមករា ឆ្នាំ២០២៣ ស្តីពីការរៀបចំនិងការប្រព្រឹត្ត ទៅរបស់វិទ្យាស្ថានសិក្សាអន្តរជាតិនិងគោលនយោបាយសាធារណៈ។

បញ្ហាប្រឈម

- ការគ្រោងផែនការនៅក្នុង BSP និង AOP មានការខុសគ្នាដោយសារមានកំហុសនៅពេលគ្រោងរបស់ ការិយាល័យតាមប្រព័ន្ធ បណ្តាលឱ្យមានការប្រែប្រួលថវិកាតាមចង្កោមនៅពេលបង្កើត AOP ចុងក្រោយ។

៣.៥.៩. ការពង្រឹងការគ្រប់គ្រងហេដ្ឋារចនាសម្ព័ន្ធអប់រំ

សូចនាករ

- សូចនាករលទ្ធផលក្នុងឆ្នាំ សរុប ៣ ក្នុងនោះសម្រេចចំណុចដៅ គ្មាន អាចទទួលយកបាន ១ ស្មើ ៣៣,៣៣ភាគរយ និងមិនសម្រេចចំណុចដៅ ២ ស្មើ ៦៦,៦៧ ភាគរយ។

ផលសម្រេច

- ការអភិវឌ្ឍសមត្ថភាព និងការពង្រឹងគុណភាពគ្រូឧទ្ទេស
- ការកែលម្អធនធានសិក្សា និងហេដ្ឋារចនាសម្ព័ន្ធ។

បញ្ហាប្រឈម

- កង្វះមន្ត្រីជំនាញ ព័ត៌មានវិទ្យា ស្ថាបត្យករ ភាសាអង់គ្លេស សម្ភារៈការិយាល័យ និងមធ្យោបាយធ្វើដំណើរ
- កង្វះថវិកាតាមការស្នើសុំរបស់ខេត្តក្រុង និងនីតិការទូទាត់ស្មុគស្មាញប្រើពេលយូរ។

៣.៥.១០. ការពង្រឹងការគ្រប់គ្រង ការផ្គត់ផ្គង់សម្ភារៈ និងទ្រព្យសម្បត្តិរដ្ឋ

សូចនាករ

- សូចនាករលទ្ធផលក្នុងឆ្នាំ សរុប ១ ក្នុងនោះសម្រេចចំណុចដៅ ១ ស្មើ ១០០ភាគរយ អាចទទួលយកបាន

គ្មាន និងមិនសម្រេចចំណុចដៅ គ្មាន។

ផលសម្រេច

- ការអនុវត្តនីតិវិធីជម្រះចេញពីបញ្ជីសារពើភណ្ឌនូវអគារ សរុប ១១៣ខ្នង រថយន្ត សរុប ១២គ្រឿង ម៉ូតូ សរុប ១៤៥គ្រឿង និងគ្រឿងចក្រផ្សេងៗ សរុប ៥៦គ្រឿង
- ការធ្វើបច្ចុប្បន្នភាពទិន្នន័យឃានយន្តរបស់អង្គការថ្នាក់កណ្តាល ថ្នាក់នីតិបុគ្គលសាធារណៈ និងថ្នាក់មូលដ្ឋានរួមមាន៖ រថយន្ត ចំនួន ៤៧៥គ្រឿង ម៉ូតូចំនួន ២ ១៤៩គ្រឿង ម៉ាស៊ីនភ្លើង ចំនួន ២៧៤គ្រឿង និងផ្សេងៗចំនួន ២៨៧គ្រឿង (ម៉ាស៊ីនបូមទឹក ១៥៣គ្រឿង ម៉ាស៊ីនកាត់ស្មៅ ៤៧គ្រឿង គោយន្ត ១៤គ្រឿង (អង្គការថ្នាក់កណ្តាល១) ត្រាក់ទ័រ ៨គ្រឿង កាណូត ៣៤គ្រឿង ម៉ាស៊ីនបោះពុម្ព កាត់និងក៏ប ១៦គ្រឿង អេឡិចត្រូទ័រ ១៥គ្រឿង)។

បញ្ហាប្រឈម

- ការប្រើប្រាស់ប្រព័ន្ធ SARMIS សម្រាប់ថ្នាក់មូលដ្ឋាន នៅមានកម្រិត
- ការចូលរួមឆ្លងបញ្ជីសារពើភណ្ឌអន្តរក្រសួងដើម្បីបំពេញនីតិវិធីនៅមានកម្រិត។

៣.៥.១១. ការអភិវឌ្ឍ និងពង្រឹងប្រសិទ្ធភាពការគ្រប់គ្រង និងការធានាភាពស័ក្តិសិទ្ធិនៃសេវារដ្ឋបាលអប់រំ

សូចនាករ

- សូចនាករលទ្ធផលក្នុងឆ្នាំ សរុប ៤ ក្នុងនោះសម្រេចចំណុចដៅ ១ ស្មើ ២៥ភាគរយ អាចទទួលយកបាន ១ ស្មើ ២៥ភាគរយ និងមិនសម្រេចចំណុចដៅ ២ ស្មើ ៥០ភាគរយ។

ផលសម្រេច

- ការរៀបចំប្រារព្ធពិធីសន្និបាតអប់រំ យុវជន និងកីឡា។

បញ្ហាប្រឈម (គ្មាន)

៣.៥.១២. ការអភិវឌ្ឍកិច្ចសហប្រតិបត្តិការជាតិ អន្តរជាតិលើវិស័យអប់រំ

សូចនាករ

- សូចនាករលទ្ធផលក្នុងឆ្នាំ សរុប ១ ក្នុងនោះសម្រេចចំណុចដៅ គ្មាន អាចទទួលយកបាន ១ ស្មើ ១០០ ភាគរយ និងមិនសម្រេចចំណុចដៅ គ្មាន។

ផលសម្រេច

- ការលើកកម្ពស់ការផ្សព្វផ្សាយព័ត៌មានអប់រំ និងកិច្ចសហប្រតិបត្តិការអាស៊ាន និងស៊ីមេអូ។

បញ្ហាប្រឈម

- ការទម្លាក់ថវិកាមិនទាន់ពេលវេលាអនុវត្ត នីតិវិធីសុគតស្នាញ
- ក្រុមការងារថ្មីអនុវត្តនីតិវិធីការងារមិនរលូន។

៣.៥.១៣. ការអភិវឌ្ឍប្រព័ន្ធព័ត៌មានគ្រប់គ្រងអប់រំ

សូចនាករ

- សូចនាករលទ្ធផលក្នុងឆ្នាំ សរុប ២ ក្នុងនោះសម្រេចចំណុចដៅ ២ ស្មើ ១០០ភាគរយ អាចទទួលយកបាន គ្មាន និងមិនសម្រេចចំណុចដៅ គ្មាន។

ផលសម្រេច

- ការអភិវឌ្ឍកម្មវិធីមូលដ្ឋានទិន្នន័យអប់រំ
- ការប្រមូល និងកែច្នៃទិន្នន័យអប់រំ វិភាគទិន្នន័យ និងចងក្រងស្ថិតិអប់រំ
- ការបោះពុម្ព និងផ្សព្វផ្សាយស្ថិតិ និងសូចនាករអប់រំសម្រាប់ពិនិត្យតាមដានវាយតម្លៃ និងធ្វើការអភិវឌ្ឍវិស័យអប់រំ

- ការបំប៉នការងារស្ថិតិអប់រំដល់មន្ត្រីស្ថិតិគ្រប់លំដាប់ថ្នាក់
- ការពង្រឹងវិមជ្ឈការលើប្រព័ន្ធព័ត៌មានគ្រប់គ្រងអប់រំតាមរាជធានី ខេត្ត ក្រុង ស្រុក ខណ្ឌ រហូតដល់សាលារៀន
- ការធ្វើបច្ចុប្បន្នកម្មស្ថិតិអប់រំ វិភាគ និងផលិតស្ថិតិ សូចនាករអប់រំ និងបោះពុម្ពផ្សព្វផ្សាយជាសាធារណៈ
- ការរៀបចំផែនទីសិក្សា និងផ្សព្វផ្សាយប្រើប្រាស់ជាសាធារណៈ។

បញ្ហាប្រឈម

- កង្វះមន្ត្រីបច្ចេកទេសវិជ្ជា ICT & AI ដើម្បីធ្វើបច្ចុប្បន្នភាពប្រព័ន្ធគ្រប់គ្រងទិន្នន័យថ្មី(EMIS, QEMIS, SDS, SRC & STS)ជំនាញវិជ្ជា ICT & AI មន្ត្រីក្រុមការងារវិជ្ជា IT & AI ព្រមទាំងកង្វះមន្ត្រីផែនការ និងស្ថិតិ។

៣.៥.១៤. ការស្រាវជ្រាវ និងអភិវឌ្ឍគោលនយោបាយអប់រំ

សូចនាករ

- សូចនាករលទ្ធផលក្នុងឆ្នាំ សរុប ២ ក្នុងនោះសម្រេចចំណុចដៅ គ្មាន អាចទទួលយកបាន ១ ស្មើ ៥០ភាគរយ និងមិនសម្រេចចំណុចដៅ ១ស្មើ ៥០ភាគរយ។

ផលសម្រេច

- ការផ្សព្វផ្សាយក្របខណ្ឌគោលនយោបាយគន្លងអាជីពគ្រូបង្រៀនដល់ភាគីពាក់ព័ន្ធនៅសាលាបណ្តាញ
- បញ្ចប់ឯកសារទស្សនទានលើប្រធានបទស្រាវជ្រាវស្តីពីគម្លាតសមត្ថភាពសិក្សារវាងសិស្សប្រុស និងសិស្សស្រីនៅកម្រិតមធ្យមសិក្សាទុតិយភូមិចំណេះទូទៅ
- ការផ្សព្វផ្សាយលទ្ធផលស្រាវជ្រាវថ្នាក់តំបន់ស្តីពីការបាត់បង់ការសិក្សាលើ ផ្នែកអំណាន និងគណិតវិទ្យារបស់សិស្សនៅកម្រិតបឋមសិក្សាអំឡុងពេលវិករាលដាល នៃ ជំងឺកូវីដ-១៩ ក្នុងតំបន់អាស៊ាន
- ការរៀបចំសេចក្តីព្រាងសៀវភៅណែនាំប្រតិបត្តិស្តីពីសាលារៀនមានប្រសិទ្ធភាព។

បញ្ហាប្រឈម

- លំហូរថវិកាយើងមិនទាន់ការអនុវត្តសកម្មភាព
- ការកំណត់ប្រធានបទស្រាវជ្រាវគោលនយោបាយយើងធ្វើឱ្យការសិក្សាស្រាវជ្រាវខ្លី។

៣.៥.១៥. ការអភិវឌ្ឍ និងពង្រឹងប្រព័ន្ធព័ត៌មានតាមដាន និងវាយតម្លៃ

សូចនាករ

- សូចនាករលទ្ធផលក្នុងឆ្នាំ សរុប ២ ក្នុងនោះសម្រេចចំណុចដៅ ១ ស្មើ ៥០ភាគរយ អាចទទួលយកបាន ១ ស្មើ ៥០ភាគរយ និងមិនសម្រេចចំណុចដៅ គ្មាន។

ផលសម្រេច

- ធ្វើបច្ចុប្បន្នកម្មប្រព័ន្ធ គោលការណ៍ និងទម្រង់របាយការណ៍សមិទ្ធកម្ម
- ការរៀបចំរបាយការណ៍សន្និបាតអប់រំ យុវជន និងកីឡា
- ការរៀបចំរបាយការណ៍សមិទ្ធកម្មថ្នាក់ជាតិ និងថ្នាក់ក្រោមជាតិប្រចាំត្រីមាសទី១ និងទី២
- ការរៀបចំក្របខណ្ឌថវិកាសមិទ្ធកម្មថ្នាក់ជាតិ
- ការរៀបចំរបាយការណ៍វិភាគស្តីពីការអនុវត្តគម្រោងស្បៀងអាហារតាមសាលារៀនគោលដៅ។

បញ្ហាប្រឈម

- កង្វះមន្ត្រីជំនាញបច្ចេកវិទ្យាព័ត៌មាន ថវិកា និងពេលវេលា ។

៣.៥.១៦. ការអភិវឌ្ឍបច្ចេកវិទ្យាព័ត៌មានសម្រាប់ការងារអប់រំ យុវជន និងកីឡា

សូចនាករ

- សូចនាករលទ្ធផលក្នុងឆ្នាំ សរុប ៣ ក្នុងនោះសម្រេចចំណុចដៅ គ្មាន អាចទទួលយកបាន ២ ស្មើ ៦៦,៦៧ ភាគរយ និងមិនសម្រេចចំណុចដៅ ១ ស្មើ ៣៣,៣៣ ភាគរយ។

ផលសម្រេច

- ការងារចុះពិនិត្យតាមដាន និងផ្តល់ជំនួយបច្ចេកទេស
- ការថែទាំ និងធានាដំណើរការម៉ាស៊ីន
- ការជួយគាំទ្រប្រព័ន្ធវីដេអូសន្និសីទ
- វគ្គបណ្តុះបណ្តាលផ្ទាល់ ៣៧វគ្គ និងតាមអនឡាញ១៥ វគ្គ
- ការរៀបចំកម្មវិធី Technovation ២០២៣
- ការផ្សាយកម្មវិធីតម្រង់ទិសការប្រើប្រាស់បច្ចេកវិទ្យាក្នុងការអប់រំមុខវិជ្ជាបំណិនជីវិតមូលដ្ឋាន
- ការផ្សព្វផ្សាយព័ត៌មានតាមគេហទំព័រ និងបណ្តាញសង្គមក្រសួង
- ការផ្សាយកម្មវិធីសមមូលអប់រំកម្រិតមូលដ្ឋាន និងកម្មវិធីសមមូលមធ្យមសិក្សាបឋមភូមិអប់រំក្រៅប្រព័ន្ធ
- ការផលិតវីដេអូ ការបង្កើតបណ្តាញ Youtube: www.youtube.com/moeyscambodia និងការបង្កើតកម្មវិធី
- MoEYS E-Learning Apps។

បញ្ហាប្រឈម (គ្មាន)

៣.៥.១៧ អនុកម្មវិធីទី៥.១៧៖ ការពង្រឹងគុណភាព និងប្រសិទ្ធភាពការងារប្រឡងនៅមធ្យមសិក្សានិងអប់រំបច្ចេកទេស

សូចនាករ

- សូចនាករលទ្ធផលក្នុងឆ្នាំ សរុប ១ (វាយតម្លៃលទ្ធផលសម្រេចនៅចុងឆ្នាំ)។

ផលសម្រេច

- ការរៀបចំការប្រឡងមធ្យមសិក្សាបឋមភូមិ មធ្យមសិក្សាទុតិយភូមិ សិស្សពូកែទូទាំងប្រទេសលើមុខវិជ្ជាគណិតវិទ្យា រូបវិទ្យា និង ភាសាខ្មែរ និងការប្រឡងសិស្សពូកែអូឡាំព្យក្នុងប្រទេសដើម្បីចូលរួមការប្រកួតនៅក្រៅប្រទេស
- ការបំប៉នសិស្សឆ្នើម(គណិតវិទ្យា និង រូបវិទ្យា)។

បញ្ហាប្រឈម

- កង្វះថវិកាអនុវត្តសកម្មភាព។

៣.៧.១៨ ការងារមជ្ឈមណ្ឌលតំបន់អាស៊ីអាគ្នេយ៍សម្រាប់ការអភិវឌ្ឍអប់រំបច្ចេកទេស

សូចនាករ

- សូចនាករលទ្ធផលក្នុងឆ្នាំ សរុប ១ (វាយតម្លៃលទ្ធផលសម្រេចនៅចុងឆ្នាំ)។

ផលសម្រេច

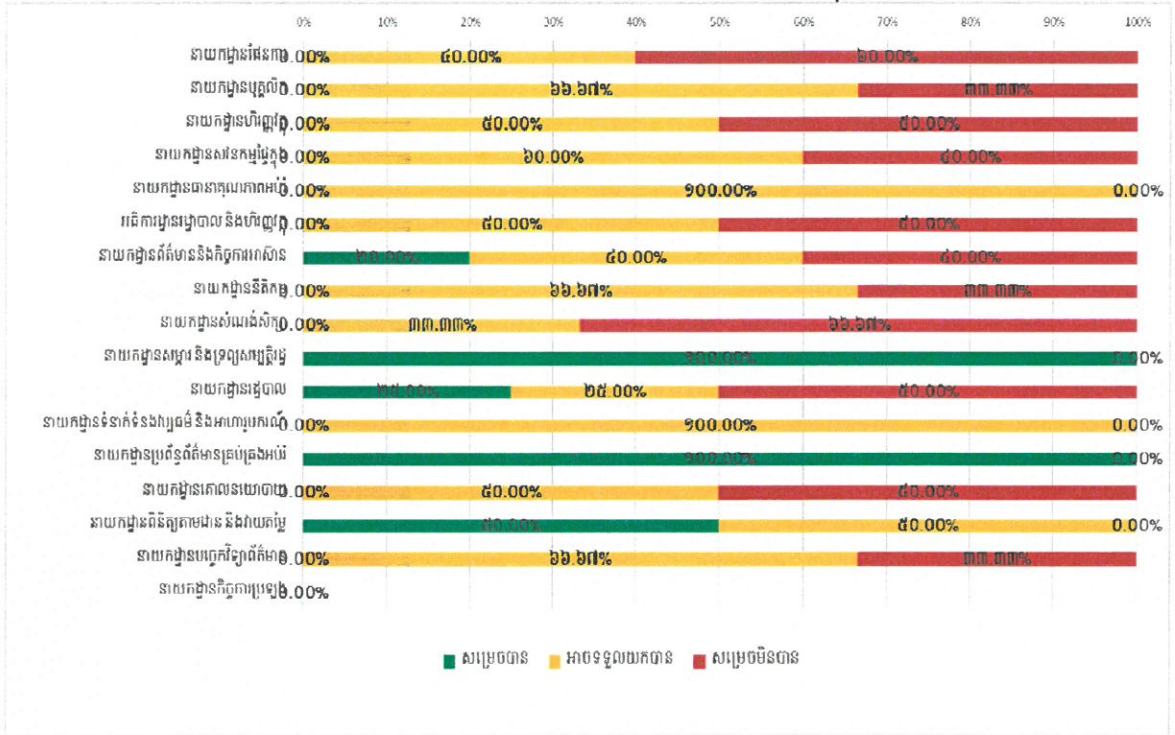
- ការពង្រឹងសមត្ថភាពគ្រូផ្នែកអប់រំបច្ចេកទេស គណៈគ្រប់គ្រងវិទ្យាចំណេះទូទៅ និងបច្ចេកទេស និងមន្ត្រីអប់រំ ដែលគាំទ្រការងារផ្នែកអប់រំបច្ចេកទេស
- ការស្រាវជ្រាវដើម្បីបង្កើតលិខិតបទដ្ឋានគតិយុទ្ធគាំទ្រដូចជាគោលនយោបាយ ផែនការយុទ្ធសាស្ត្រ និងសេចក្តីណែនាំ
- ការពង្រឹងកិច្ចសហប្រតិបត្តិការចុះអនុស្សរណៈសហការរៀបចំព្រឹត្តិការណ៍ធំៗរួមគ្នា។

បញ្ហាប្រឈម

- កង្វះមន្ត្រីសមត្ថភាពការងារស្រាវជ្រាវ

- កង្វះនាយករងមួយរូបជួយការងារផ្នែកកម្មវិធី (ការងារថ្នាក់តំបន់)
- កង្វះថវិកាអនុវត្តសកម្មភាពតំបន់។

រូបភាពទី ១០ ៖ វឌ្ឍនភាពនៃការសម្រេចស្ថានភាពតាមអនុកម្មវិធីក្នុងកម្មវិធីទី៥



៤. សេចក្តីសន្និដ្ឋាន

ក្រសួងអប់រំ យុវជន និងកីឡាបានអនុវត្តនូវមុខងារ ភារកិច្ច និងតួនាទីរបស់អង្គការដែលអនុវត្តថវិកាថ្នាក់ជាតិ ប្រកបដោយការទទួលខុសត្រូវខ្ពស់ សំដៅធានាឱ្យទទួលបាននូវការផ្សារភ្ជាប់ថវិកាទៅនឹងផលសម្រេចបានស្របតាម គោលនយោបាយកំណែទម្រង់អាទិភាពថវិកាសមិទ្ធកម្ម និងផែនការយុទ្ធសាស្ត្រវិស័យអប់រំ។ សមិទ្ធកម្មនៃការអនុវត្ត ផែនការប្រតិបត្តិប្រចាំប្រចាំត្រីមាសទី២ ឆ្នាំ២០២៣ ពិតជាបានបង្ហាញពីការខិតខំរបស់អង្គការនៅកម្រិតថ្នាក់ជាតិ ក្នុងភាពជាម្ចាស់ក្នុងការអភិវឌ្ឍក្របខណ្ឌការងារ ក្របខណ្ឌច្បាប់ ឯកសារគតិយុត្តសម្រាប់ការគាំទ្រ និងការបង្កើត កម្មវិធីប្រគល់នានា ដើម្បីអភិវឌ្ឍសមត្ថភាពនៃការអនុវត្តសកម្មភាពដែលបានគ្រោងទុកក្នុងផែនការប្រតិបត្តិប្រចាំ ឆ្នាំ និងការងារពិនិត្យតាមដាន និងវាយតម្លៃនៅកម្រិតមន្ទីរអប់រំ យុវជន និងកីឡា រាជធានី ខេត្ត ការិយាល័យអប់រំ យុវជន និងកីឡានៃរដ្ឋបាលក្រុង ស្រុក ខណ្ឌ ព្រមទាំងសាលារៀនផងដែរ។

ថ្ងៃទី ២៧ ខែ កញ្ញា ឆ្នាំ ២០២៣
 រាជធានីភ្នំពេញ ថ្ងៃទី ០៧ ខែ កញ្ញា ឆ្នាំ ២០២៣
រដ្ឋមន្ត្រីក្រសួងអប់រំ យុវជន និងកីឡា
ហង្ស៊ីតសភាពារ្យ ហង់ដុន ណារ៉ុន

ឧបសម្ព័ន្ធ ៖ វិទ្យាល័យ ស្រុកស្រែក ខេត្តស្រះកែវ
(តារាងលទ្ធផលការងារសិក្សាស្រាវជ្រាវ និងបណ្តុះបណ្តាល)

ឈ្មោះ អនុកម្មវិធី / ចម្រោងសកម្មភាព/ ស្ថានភាពលទ្ធផលបង្ហាញ	ស្ថានភាពសិក្សាស្រាវជ្រាវ			ស្ថានភាពបណ្តុះបណ្តាល			សរុប	សំណូមពរ
	ច្បាប់បរិញ្ញាបត្រ	អនុវត្តប្រចាំឆមាសទី១	%ចំណាយ	គោលដៅប្រចាំឆ្នាំ	អនុវត្តប្រចាំឆមាសទី១	%នៃគោលដៅ		
គ.ប. ទី១៖ ធានាឱ្យមានគុណភាពប្រកបដោយសមធម៌ និងបរិយោជន៍ និងលើកកម្ពស់ឧបករណ៍សិក្សាស្រាវជ្រាវ និងបណ្តុះបណ្តាល	3,361,825.7							
គ.ប. ទី២៖ ពង្រឹងសមត្ថភាពស្ថាប័នដើម្បីធានាភាពស្ថិតស្ថិរនៃការងារសិក្សាស្រាវជ្រាវ និងបណ្តុះបណ្តាល	307,384.0	42,072.6						
សរុបចំណាយថវិកាសិក្សាស្រាវជ្រាវ និងបណ្តុះបណ្តាល								
សរុបចំណាយសរុប								
ស្ថានភាពលទ្ធផលបង្ហាញ៖ ១. អនុវត្តប្រចាំឆមាសទី១ ១០០% ២. អនុវត្តប្រចាំឆមាសទី១ ៩០-៩៩% ៣. អនុវត្តប្រចាំឆមាសទី១ ៨០-៨៩% ៤. អនុវត្តប្រចាំឆមាសទី១ ៧០-៧៩% ៥. អនុវត្តប្រចាំឆមាសទី១ ៦០-៦៩% ៦. អនុវត្តប្រចាំឆមាសទី១ ៥០-៥៩% ៧. អនុវត្តប្រចាំឆមាសទី១ ៤០-៤៩% ៨. អនុវត្តប្រចាំឆមាសទី១ ៣០-៣៩% ៩. អនុវត្តប្រចាំឆមាសទី១ ២០-២៩% ១០. អនុវត្តប្រចាំឆមាសទី១ ១០-១៩% ១១. អនុវត្តប្រចាំឆមាសទី១ ០-១៩%	12,799.5	1270.1	9.9%					

សូចនាករលទ្ធផលក្នុងឆ្នាំ ១.១.ក៖ អត្រាចូលរៀនកុមារអាយុ ៥ ឆ្នាំនៅមត្តេយ្យសិក្សាដ្ឋ មត្តេយ្យសិក្សាសហគមន៍ និងឯកជន					63.1%	64.8%	102.7%	↑	
សូចនាករលទ្ធផលក្នុងឆ្នាំ ១.១.ខ៖ អត្រាចូលរៀនកុមារសិក្សានៅមត្តេយ្យសិក្សាដ្ឋ មត្តេយ្យសិក្សាសហគមន៍ និងមត្តេយ្យសិក្សាឯកជន					37.4%	37.1%	99.2%	→	
ចង្កោមសកម្មភាពទី១.១.៖ ការគាំពារនិងការអភិវឌ្ឍកុមារតូច									
សូចនាករលទ្ធផលក្នុងឆ្នាំ ១.១.១.ក៖ ចំនួនមត្តេយ្យសិក្សាសហគមន៍ដែលមានលក្ខណៈស្តង់ដារ					1350	1305	96.7%	→	
សូចនាករលទ្ធផលក្នុងឆ្នាំ ១.១.១.ខ៖ ចំនួនមត្តេយ្យសិក្សាបើកថ្មីនៅក្នុងគ្រឹះស្ថានបឋមសិក្សាសាធារណៈ					378	0	0	↓	
ចង្កោមសកម្មភាពទី១.១.២៖ អភិវឌ្ឍស្ថាប័ន និងសមត្ថភាពមន្ត្រីអនុវិស័យអប់រំកុមារតូច									
សូចនាករលទ្ធផលក្នុងឆ្នាំ ១.១.២.ក៖ ចំនួនសាលាមត្តេយ្យសិក្សាធនធាន សម្រេចបានតាមលក្ខណៈស្តង់ដារ					4	0	0	↓	
សូចនាករលទ្ធផលក្នុងឆ្នាំ ១.១.២.ខ៖ ចំនួនសាលាមត្តេយ្យសិក្សាដ្ឋ បានអនុវត្តការគ្រប់គ្រងសាលារៀនសម្រាប់មត្តេយ្យសិក្សា					213	213	100.0%	↑	
អនុកម្មវិធី១.២៖ ការពង្រឹងគុណភាពនិងប្រសិទ្ធភាពនៃការអប់រំនៅបឋមសិក្សា (នាយកដ្ឋានអប់រំបឋមសិក្សា)									
សូចនាករលទ្ធផលក្នុងឆ្នាំ ១.២.ក អត្រាពិធីនៃការសិក្សា					93%	93%	100.0%	↑	
សូចនាករលទ្ធផលក្នុងឆ្នាំ ១.២.ខ អត្រាត្រួតថ្នាក់					5%	7%	71.4%	↓	
សូចនាករលទ្ធផលក្នុងឆ្នាំ ១.២.គ អត្រាបោះបង់ការសិក្សា					6%	7%	88.6%	→	
ចង្កោមសកម្មភាពទី១.២.១៖ ការអភិវឌ្ឍការអប់រំបឋមសិក្សាដើម្បីធានាឱ្យការចូលរៀនមានគុណភាព ប្រកបដោយសមធម៌ និងបរិយាបន្ន									
	1,392.3	10.8	0.8%						
	1,938.3	144.7	7.5%						
	324.5	205.5	63.3%						
	12,475.0	1064.6	8.5%						

សូចនាករលទ្ធផលក្នុងឆ្នាំ ១.២.១.ក ៖ ចំនួនបុគ្គលិកអប់រំបឋមសិក្សាទទួលបានការបំប៉នសមត្ថភាពបន្ថែមលើវិធីសាស្ត្ររៀននិងបង្រៀន					10000	3401	34.0%	↓	
ចង្កោមសកម្មភាពទី១.២.២៖ ការអភិវឌ្ឍសមត្ថភាពមន្ត្រីអប់រំបឋមសិក្សា	546.0	133.9	24.5%						
សូចនាករលទ្ធផលក្នុងឆ្នាំ ១.២.២.ក៖ ចំនួនមន្ត្រីអប់រំបឋមសិក្សាបានទទួលការបំប៉នសមត្ថភាពលើការគាំទ្រការគ្រប់គ្រងតាមសាលារៀន				500	288	57.6%	→		
អនុកម្មវិធី១.៣៖ ការចូលរៀនប្រកបដោយសមធម៌ ការពង្រឹងគុណភាព និងប្រសិទ្ធភាពនៃការអប់រំនៅមធ្យមសិក្សា (នាយកដ្ឋានមធ្យមសិក្សាចំណេះទូទៅ)	6,613.5	3683.8	55.7%						
សូចនាករលទ្ធផលក្នុងឆ្នាំ ១.៣.ក៖ អត្រាមន្ត្រីនៃការសិក្សានៅមធ្យមសិក្សាបឋមភូមិ				70.4%	64.8%	92.0%	→		
សូចនាករលទ្ធផលក្នុងឆ្នាំ ១.៣.ខ៖ អត្រាមន្ត្រីនៃការសិក្សានៅមធ្យមសិក្សាទុតិយភូមិ				38.6%	44.2%	114.5%	↑		
សូចនាករលទ្ធផលក្នុងឆ្នាំ ១.៣.គ៖ អត្រាផ្ទេរកូនសិក្សាពីមធ្យមសិក្សាបឋមភូមិទៅមធ្យមសិក្សាទុតិយភូមិ				84.7%	83.7%	98.8%	→		
សូចនាករលទ្ធផលក្នុងឆ្នាំ ១.៣.ឃ៖ អត្រាបញ្ចប់ការសិក្សានៅមធ្យមសិក្សាបឋមភូមិ				53.1%	55.7%	104.9%	↑		
សូចនាករលទ្ធផលក្នុងឆ្នាំ ១.៣.ង៖ អត្រាបោះបង់ការសិក្សានៅមធ្យមសិក្សាបឋមភូមិ				14.1%	17.2%	122.0%	↓		
ចង្កោមសកម្មភាពទី១.៣.១៖ បង្កើនការចូលរៀននៅមធ្យមសិក្សានិង ជួយសិស្សរៀនមានសមត្ថភាពបញ្ហាប្រឈម និងរៀនចប់នៅមធ្យមសិក្សា	863.5	123.6	14.3%						

សូចនាករលទ្ធផលក្នុងឆ្នាំ ១.៣.១.ក៖ ចំនួនភ្នាក់ងារផ្លាស់ប្តូរនៅ ភ្នាក់ងារ និងភ្នាក់ងារក្រោមជាតិ លើកម្មវិធីការគ្រប់គ្រងតាមសាលា រៀន	-	-	-	-	មិនទាន់ដល់ ពេលអនុវត្ត	
សូចនាករលទ្ធផលក្នុងឆ្នាំ ១.៣.១.ខ៖ ភាគរយបេក្ខជនប្រឡង ជាប់សញ្ញាបត្រភ្នាក់ងារភាសា បារាំង-ខ្មែរ	បឋមភូមិ ៧៦,២%	-	-	-	មិនទាន់ដល់ ពេលអនុវត្ត	
សូចនាករលទ្ធផលក្នុងឆ្នាំ ១.៣.១.គ៖ ចំនួនសាលារៀនបានចុះ ជួយ (ពិនិត្យតាមដាន និងវាយតម្លៃ)	150	81	54.0%	→	មិនទាន់ដល់ ពេលអនុវត្ត	
ចង្កោមសកម្មភាពទី១.៣.២៖ ការលើកកម្ពស់ការងារគ្រប់គ្រង ភ្នាក់ងារ និងក្រោមជាតិ						
សូចនាករលទ្ធផលក្នុងឆ្នាំ ១.៣.២.ក៖ ចំនួនសាលារៀនជំនាន់ថ្មី	5,750.0	3560.2	61.9%			
អនុកម្មវិធី១.៤៖ ការពង្រីកការអប់រំក្រៅប្រព័ន្ធ (នាយកដ្ឋានអប់រំក្រៅប្រព័ន្ធ)						
សូចនាករលទ្ធផលក្នុងឆ្នាំ ១.៤.ក៖ ប្រជាជនមិនចេះអក្សរបាន បញ្ចប់ថ្នាក់អក្ខរកម្ម	1,955.0	1835.1	93.9%			
សូចនាករលទ្ធផលក្នុងឆ្នាំ ១.៤.ខ៖ សិស្សបានបញ្ចប់ថ្នាក់កម្មវិធី សមមូល	១២ ៦០០ នាក់	១ ៥៥០០ នាក់	123.0%	↑		
សូចនាករលទ្ធផលក្នុងឆ្នាំ ១.៤.គ៖ ចំនួនកុមារបានបញ្ចប់កម្មវិធី ចូលរៀនឡើងវិញនិងបានបញ្ជូនទៅក្នុងប្រព័ន្ធ	៧ ៤៨៧ នាក់	៣១០០ នាក់	41.4%	↓		
សូចនាករលទ្ធផលក្នុងឆ្នាំ ១.៤.ឃ៖ ចំនួនអ្នកបានបញ្ចប់គ្រូបណ្ឌ គុះបណ្ឌាល ជំនាញមុខរបរសម្រាប់ការសិក្សាពេញមួយជីវិត (ម .ស.ស)	១០ ៤០០ នាក់	០ នាក់	0%	↓		
សូចនាករលទ្ធផលក្នុងឆ្នាំ ១.៤.ង៖ ចំនួនមន្ត្រីអប់រំបេក្ខជនបណ្ឌ គុះបណ្ឌាលសមត្ថភាពការគ្រប់គ្រងលើសេវាអកប	៩ ៤៩០ នាក់	៩ ៥០០ នាក់	100.1%	↑		
ចង្កោមសកម្មភាពទី១.៤.១៖ ការអភិវឌ្ឍការអប់រំក្រៅប្រព័ន្ធ						
សូចនាករលទ្ធផលក្នុងឆ្នាំ ១.៤.ង៖ ចំនួនមន្ត្រីអប់រំបេក្ខជនបណ្ឌ គុះបណ្ឌាលសមត្ថភាពការគ្រប់គ្រងលើសេវាអកប	១៩០ នាក់	០ នាក់	0%	↓		
	1,699.9	1680.0	98.8%			

ចង្កោមសកម្មភាពទី១.៦.២៖ ការអភិវឌ្ឍសមត្ថភាពស្តារប័ណ្ណ និង មន្ត្រីជំនាញ	25.5	0.0	0.0%									
អនុកម្មទី១.៧៖ ការអភិវឌ្ឍការងារបណ្តុះបណ្តាល និងវិក្រឹតការ គ្រូបង្រៀន (នាយកដ្ឋានបណ្តុះបណ្តាល និងវិក្រឹតការ)	8,139.5	7,434.9	91.3%									
សុចនាករលទ្ធផលក្នុងឆ្នាំ ១.៧.ក៖ ចំនួនគរុសិស្ស គរុនិស្សិត បានទទួលការបណ្តុះបណ្តាល នៅសាលាគរុកោសល្យ				៣ ០០០ នាក់	-	-					វាយតម្លៃ នៅចុងឆ្នាំ	
សុចនាករលទ្ធផលក្នុងឆ្នាំ ១.៧.ខ៖ ចំនួនមន្ត្រីគ្រប់គ្រងអប់រំ និង នាយក នាយករង គ្រូបង្រៀន បឋមសិក្សា មធ្យមសិក្សាចំណេះ ទូទៅបានទទួលការលើកកម្ពស់សមត្ថភាព				៣៥១ នាក់	-	-					វាយតម្លៃ នៅចុងឆ្នាំ	
សុចនាករលទ្ធផលក្នុងឆ្នាំ ១.៧.គ៖ ចំនួនគ្រូបឋមសិក្សា និងមន្ត្រី គេយសិក្សាបានតំឡើង គុណវុឌ្ឍិទៅជាគ្រូបង្រៀនកម្រិតមូលដ្ឋាន				១ ៥០០ នាក់	-	-					វាយតម្លៃ នៅចុងឆ្នាំ	
ចង្កោមសកម្មភាពទី១.៧.១៖ ជ្រើសរើស និងបណ្តុះបណ្តាលគ្រូ បង្រៀន	7,345.5	6955.0	94.7%									
សុចនាករលទ្ធផលក្នុងឆ្នាំ ១.៧.១.ក៖ ចំនួនគរុសិស្ស គរុនិស្សិត ត្រូវបានជ្រើសរើសតាមប្រព័ន្ធ ១២+២ និង ១២+៤ និងទទួល ការបណ្តុះបណ្តាលនៅតាមគ្រឹះស្ថានបណ្តុះបណ្តាលគ្រូបង្រៀន				៣ ០០០ នាក់	២ ៧០៧ នាក់	90.2%					→	
សុចនាករលទ្ធផលក្នុងឆ្នាំ ១.៧.១.ខ៖ ចំនួនឯកសារបោះពុម្ព សម្រាប់គ្រូវិក្រឹតការងារឡើងគុណវុឌ្ឍិគ្រូបឋមសិក្សា និងមន្ត្រីគេយ សិក្សាដែលមានសញ្ញាបត្រមធ្យមសិក្សាទុតិយភូមិឱ្យទៅជាគ្រូ បង្រៀនកម្រិតមូលដ្ឋាន				៧ ៦៣០ ក្បាល	0	0%					↓	
ចង្កោមសកម្មភាពទី១.៧.២៖ លើកកម្ពស់សមត្ថភាពវិជ្ជាជីវៈ និង គុណវុឌ្ឍិគណៈគ្រប់គ្រង គ្រូឧទ្ទេស និងគ្រូបង្រៀន	794.0	479.9	60.4%									

សូចនាករលទ្ធផលក្នុងឆ្នាំ ២០១៥៖ ចំនួនគ្រឹះស្ថានឧត្តមសិក្សាដែលបានអនុវត្តកម្មវិធីបណ្តាញសាកលវិទ្យាល័យសាយប៉ែ					6	6	100.0%	↑		
ចង្កោមសកម្មភាពទី២.១៖ ជំរុញសេវាអប់រំប្រកបដោយសមធម៌ បរិយាបន្ន ប្រសិទ្ធភាព និងការពិនិត្យតាមដាន	1,749.4	216.1	12.4%							
សូចនាករលទ្ធផលក្នុងឆ្នាំ ២០១៥.ក៖ ចំនួនកម្មវិធីសិក្សាតាមមុខជំនាញដែលបានកែលម្អដោយផ្តោតលើលទ្ធផលរឹងទុកស្របតាមក្របខណ្ឌគុណវុឌ្ឍិជាតិ				120	26	21.7%		→		
សូចនាករលទ្ធផលក្នុងឆ្នាំ ២០១៥.ខ៖ ចំនួនគ្រឹះស្ថានឧត្តមសិក្សាបានរៀបចំការប្រឡងជ្រើសរើសនិស្សិតចូលរៀនថ្នាក់បរិញ្ញាបត្រ/បរិញ្ញាបត្រ និងប្រឡង ឬការការពារសារណាបញ្ចប់ការសិក្សាតាមគោលការណ៍ណែនាំ				94	59	62.8%		→		
សូចនាករលទ្ធផលក្នុងឆ្នាំ ២០១៥.គ៖ ចំនួនសិស្សចូលរួមកម្មវិធីភាពជាដៃគូក្នុងស្រុកសម្រាប់ការអប់រំស្នេហាបន្តការសិក្សានៅតាមគ្រឹះស្ថានឧត្តមសិក្សាគោលដៅ				4530	409	9.0%		↓		
ចង្កោមសកម្មភាពទី២.២៖ កិច្ចការទូទៅស្តីពីការកែលម្អគុណភាព និងការជ្រើសរើសមត្តភាពស្ថាប័ននិងមន្ត្រី	678.8	153.3	22.6%							
សូចនាករលទ្ធផលក្នុងឆ្នាំ ២០១៥.ក៖ ចំនួនគ្រឹះស្ថានឧត្តមសិក្សាគោលដៅរៀបចំ និងអនុវត្តប្រព័ន្ធគ្រប់គ្រងធនធានមនុស្ស				9	6	66.7%		→		
សូចនាករលទ្ធផលក្នុងឆ្នាំ ២០១៥.ខ៖ ចំនួនគ្រឹះស្ថានឧត្តមសិក្សាគោលដៅរៀបចំ និងអនុវត្តប្រព័ន្ធគ្រប់គ្រងហិរញ្ញវត្ថុក្នុងរបស់គ្រឹះស្ថាន				9	6	66.7%		→		
អនុកម្មវិធី២.២៖ ការអភិវឌ្ឍការស្រាវជ្រាវនៅឧត្តមសិក្សា (នាយកដ្ឋានស្រាវជ្រាវវិទ្យាសាស្ត្រ)	555.5	68.4	12.3%							

សូចនាករលទ្ធផលក្នុងឆ្នាំ ២០២០ ក៖ ភាគរយនិស្សិតបញ្ចប់ការសិក្សាថ្នាក់បរិញ្ញាបត្រជាន់ខ្ពស់ដោយការសរសេររបាយការណ៍ស្រាវជ្រាវសរសេរ ឬនិក្ខេបបទធៀបនឹងនិស្សិតបញ្ចប់ក្នុងឆ្នាំ					១៤%	-	-	-	អាចវាយតម្លៃនៅចុងឆ្នាំ ពុំបានដោយតាមត្រីមាស
សូចនាករលទ្ធផលក្នុងឆ្នាំ ២០២១ ៖ ចំនួនគ្រឹះស្ថានដែលរៀបចំ និងអនុវត្តប្រព័ន្ធបច្ចេកវិទ្យាព័ត៌មានគ្រប់គ្រងស្នូលដៃស្រាវជ្រាវ និងការបណ្តុះបណ្តាលថ្នាក់ក្រោយបរិញ្ញាបត្រ					១០ គ្រឹះស្ថាន	-	-	-	អាចវាយតម្លៃនៅចុងឆ្នាំ ពុំបានដោយតាមត្រីមាស
សូចនាករលទ្ធផលក្នុងឆ្នាំ ២០២២ ៖ ចំនួនបុគ្គលិកបង្រៀន មន្ត្រីជំនាញ និងនិស្សិតដែលចូលរួមអភិវឌ្ឍសមត្ថភាពក្នុងការរៀបចំ និងអនុវត្តគម្រោងស្រាវជ្រាវ និងនវានុវត្តន៍					៣៧ នាក់	-	-	-	អាចវាយតម្លៃនៅចុងឆ្នាំ ពុំបានដោយតាមត្រីមាស
ចង្កោមសកម្មភាពទី២.២.១ ត្រួតពិនិត្យគុណភាព និងប្រសិទ្ធភាពនៃការបណ្តុះបណ្តាលថ្នាក់ក្រោយបរិញ្ញាបត្រ និងជំរុញការស្រាវជ្រាវ	518.7	68.4	13.2%						
សូចនាករលទ្ធផលក្នុងឆ្នាំ ២០២១ ៖ ចំនួនគ្រឹះស្ថានឧត្តមសិក្សាត្រូវបានពិនិត្យ និងវាយតម្លៃលើការបណ្តុះបណ្តាល					២៤ គ្រឹះស្ថាន	-	-	-	គ្រោងអនុវត្តក្នុងត្រីមាសទី៣ និងទី៤
សូចនាករលទ្ធផលក្នុងឆ្នាំ ២០២១ ៖ ចំនួនគ្រឹះស្ថានដែលរៀបចំ និងអនុវត្តប្រព័ន្ធបច្ចេកវិទ្យាព័ត៌មានគ្រប់គ្រងស្នូលដៃស្រាវជ្រាវ និងការបណ្តុះបណ្តាលថ្នាក់ក្រោយបរិញ្ញាបត្រ					១០ គ្រឹះស្ថាន	-	-	-	គ្រោងអនុវត្តក្នុងត្រីមាសទី៣ និងទី៤
សូចនាករលទ្ធផលក្នុងឆ្នាំ ២០២១ ៖ ចំនួនមន្ត្រីអប់រំ និងអ្នកស្រាវជ្រាវបានចូលរួមសិក្ខាសាលាស្តីពីកម្មវិធីមគ្គុទ្ទេសស្រាវជ្រាវនៅឧត្តមសិក្សា					៣៥ នាក់	-	-	-	លើកពេលអនុវត្តទៅខែកក្កដា ២០២៣
ចង្កោមសកម្មភាពទី២.២.២ ពង្រឹងសមត្ថភាពស្ថាប័ន និងសមត្ថភាពស្រាវជ្រាវនៅតាមគ្រឹះស្ថានឧត្តមសិក្សា	36.8	0.0	0.0%						

សូចនាករលទ្ធផលក្នុងឆ្នាំ ២០២២.ក៖ ចំនួនបុគ្គលិកបង្រៀន មនុស្ស គ្រឹះស្ថាន និងស្នាក់នៅដែលចូលរួមអភិវឌ្ឍសមត្ថភាពក្នុងការរៀបចំ និងអនុវត្តគម្រោងស្រាវជ្រាវ និងស្រាវជ្រាវ	3,012.6	1673.8	55.6%	៣៧ នាក់	-	-	គ្រោងអនុវត្តក្នុង ត្រីមាសទី៣ និង ទី៤
អនុកម្មវិធី២.៣៖ ការពង្រឹងគុណភាពអប់រំ និងស្រាវជ្រាវ ប្រកបដោយប្រសិទ្ធភាព (សាកលវិទ្យាល័យភូមិន្ទភ្នំពេញ)							
សូចនាករលទ្ធផលក្នុងឆ្នាំ ២០២២.ក៖ ភាគរយនិស្សិតអាហារូបករណ៍និងបងប្អូន (ឆ្នាំទី៤) ប្រឡងជាប់វិញ្ញាបន្ត				៩៥%	95	100%	↑
ចង្កោមសកម្មភាពទី២.៣.១៖ អភិវឌ្ឍការបណ្តុះបណ្តាលនិស្សិត កម្រិត ឧត្តមប្រកបដោយប្រសិទ្ធភាព	2,686.4	1357.6	50.5%				
សូចនាករលទ្ធផលក្នុងឆ្នាំ ២០២២.ក៖ ចំនួនប្រព័ន្ធចម្រោះទឹក ក្រោមដីខ្នាតតូច និងធ្មេញត្រូវបានបង្កើតនៅ Outdoor Lab. របស់ សកភព (គម្រោងថ្មី ចប់ក្នុងឆ្នាំ២០២៣)				១ គ្រឿង	0	0%	↓
សូចនាករលទ្ធផលក្នុងឆ្នាំ ២០២២.ខ៖ ចំនួនពូជដង្កូវនាងដែល បានផលិត (ចាប់ផ្តើមពី ២០១៨) ៖ -ពូជសុទ្ធ ពូជពាណិជ្ជកម្ម				២៣ ពូជសុទ្ធ ៦០ ពូជ ពាណិជ្ជកម្ម	២០ ពូជសុទ្ធ ៥០ ពូជ ពាណិជ្ជកម្ម	60%	→
ចង្កោមសកម្មភាពទី២.៣.២៖ អភិវឌ្ឍសមត្ថភាពស្ថាប័ន និង ពង្រឹងគុណភាពនៃការបណ្តុះបណ្តាល	326.2	316.2	96.9%				
សូចនាករលទ្ធផលក្នុងឆ្នាំ ២០២២.ក៖ ភាគរយនៃបុគ្គលិកអប់រំ ទទួលបានការប៉ះប៉ះសមត្ថភាពតាមមុខជំនាញ				៦៥%	38	58.5%	→
សូចនាករលទ្ធផលក្នុងឆ្នាំ ២០២២.ក៖ ភាគរយនិស្សិតអាហារូប ករណ៍និងបងប្អូន (ឆ្នាំទី៤) ប្រឡងជាប់វិញ្ញាបន្ត				៩៥%	95	100%	↑
អនុកម្មវិធី២.៤៖ ការពង្រឹងគុណភាពនិងប្រសិទ្ធភាពនៃការអប់រំ បណ្តុះបណ្តាល និងស្រាវជ្រាវប្រកបដោយប្រសិទ្ធភាព (សាកលវិទ្យាល័យ ហេង ស៊ីន ភ្នំពេញ)	1,494.2	544.4	36.4%				

សូចនាករលទ្ធផលក្នុងឆ្នាំ ២០២១.១.០៤ ចំនួននិស្សិតចូលរៀននៅ គ្រប់ជំនាញ និងកម្រិតសិក្សា					4550	3779	83.1%	→		លទ្ធផល រដ្ឋឆ្នាំ២០២២
សូចនាករលទ្ធផលក្នុងឆ្នាំ ២០២១.១.០៤ ចំនួននិស្សិតរៀនមុខវិជ្ជា វិទ្យាសាស្ត្រ STEM				911	713	0 គម្រោង	78.3%	→		លទ្ធផល រដ្ឋឆ្នាំ២០២២
សូចនាករលទ្ធផលក្នុងឆ្នាំ ២០២១.១.០៤ ចំនួនគម្រោងសិក្សា គ្រោងជ្រាវ				៤ គម្រោង	0 គម្រោង	0%	→			
ចង្កោមសកម្មភាពទី២.៤.២៖ អភិវឌ្ឍសមត្ថភាពបុគ្គលិកអប់រំ សាស្ត្រាចារ្យលើការងារជំនាញ និងអភិវឌ្ឍការគ្រោងជ្រាវ	258.6	180.4	69.8%							
សូចនាករលទ្ធផលក្នុងឆ្នាំ ២០២១.១.០៤ ចំនួនមន្ត្រីអប់រំបានចូលរួម វគ្គសិក្ខាសាលា និងការបណ្តុះបណ្តាលស្តីពីការងារជំនាញ និង គ្រប់គ្រង				120	37	30.8%	→			អនុវត្តបន្ត នៅត្រីមាស បន្ទាប់
អនុកម្មវិធី២.៦៖ ការអភិវឌ្ឍការបណ្តុះបណ្តាល និងគ្រោងជ្រាវ (វិទ្យាស្ថានបច្ចេកវិទ្យាកម្ពុជា)	4,583.7	482.8	10.5%							
សូចនាករលទ្ធផលក្នុងឆ្នាំ ២០២១.១.០៤ ភាគរយនិស្សិតបញ្ចប់ការ សិក្សាមានការងារធ្វើ ឬ បន្តការសិក្សា				90%	-	-	-	→		និស្សិតកំពុង សិក្សា
សូចនាករលទ្ធផលក្នុងឆ្នាំ ២០២១.១.០៤ ចំនួនប្រធានបទ គ្រោងជ្រាវសរុបដែលបានបោះពុម្ពផ្សាយ ឬចូលរួមធ្វើបទបង្ហាញ ក្នុងសន្និសីទវិទ្យាសាស្ត្រ				55	194	352.7%	↑			
សូចនាករលទ្ធផលក្នុងឆ្នាំ ២០២១.១.០៤ ភាគរយបុគ្គលិកសិក្សា ពេញម៉ោងមានគុណវុឌ្ឍិផ្នែកបណ្ឌិត				27.4%	0.274	100.0%	↑			
ចង្កោមសកម្មភាពទី២.៦.១៖ លើកកម្ពស់គុណភាពនៃការ បណ្តុះបណ្តាល និងគ្រោងជ្រាវ	1,342.8	155.5	11.6%							
សូចនាករលទ្ធផលក្នុងឆ្នាំ ២០២១.១.០៤ ភាគរយនិស្សិតបញ្ចប់ការ សិក្សាមានការងារធ្វើ ឬ បន្តការសិក្សា				90%	-	-	-	→		និស្សិតកំពុង សិក្សា

សូចនាករលទ្ធផលក្នុងឆ្នាំ ២.៦.១.ខ៖ ចំនួនប្រធានបទស្រាវជ្រាវស្របដែលបានបោះពុម្ពផ្សាយ ឬ ចូលរួមធ្វើបទដ្ឋាញក្នុងសន្និសីទវិទ្យាសាស្ត្រ					55	194	352.7%	↑	
ចង្កោមសកម្មភាពទី២.៦.២៖ អភិវឌ្ឍសមត្ថភាពគ្រឹះស្ថាន	3,240.9	327.3	10.1%						
សូចនាករលទ្ធផលក្នុងឆ្នាំ ២.៦.២.ក៖ ភាគរយបុគ្គលិកសិក្សាពេញម៉ោងមានគុណវុឌ្ឍិភ្នាក់បណ្ឌិត					27.4%	0.274	100.0%	↑	
អនុកម្មវិធី ២.៧៖ ការពង្រឹងគុណភាព និងប្រសិទ្ធភាពនៃការណាតុៈបណ្ណាល និងស្រាវជ្រាវ (វិទ្យាស្ថានជាតិអប់រំ)	4,625.2	777.0	16.8%						
សូចនាករលទ្ធផលក្នុងឆ្នាំ ២.៧.ក៖ ចំនួនគន្លឹះស្លឹកកម្រិតឧត្តម (បរិញ្ញា+១) និងគុណសិស្សកម្រិតមូលដ្ឋាន(១២+៤)បានទទួលការបណ្តុះបណ្តាលប្រចាំឆ្នាំ					445	182	40.9%	→	
សូចនាករលទ្ធផលក្នុងឆ្នាំ ២.៧.ខ៖ ចំនួននិស្សិតថ្នាក់បណ្ឌិតបានទទួលការបណ្តុះបណ្តាលតាមឆ្នាំនីមួយៗ					49	8	16.3%	→	
សូចនាករលទ្ធផលក្នុងឆ្នាំ ២.៧.គ៖ ចំនួននិស្សិតបរិញ្ញាបត្រជាន់ខ្ពស់ផ្នែកវិទ្យាសាស្ត្របង្រៀនភាសាបារាំង គ្រប់គ្រងអប់រំ ប្រឹក្សាគុណសិស្ស វិជ្ជាជីវៈនាយកសាលា អធិការអប់រំ និងគ្រូបង្រៀនកម្រិតឧត្តម(បរិញ្ញាបត្រ+២) បានទទួលការបណ្តុះបណ្តាល					1005	900	89.6%	→	
សូចនាករលទ្ធផលក្នុងឆ្នាំ ២.៧.ឃ៖ ចំនួនមន្ត្រីគ្រប់គ្រងផែនការថ្នាក់ជាតិខេត្ត អធិការអប់រំថ្នាក់រាជធានីខេត្ត នាយកវិទ្យាល័យប្រធានក្រុមបច្ចេកទេស និងគ្រូបង្រៀនមុខវិជ្ជាវិទ្យាសាស្ត្រទទួលបានការប៉ាន់ ដើម្បីបង្កើនសមត្ថភាពវិជ្ជាជីវៈរបស់ពួកគាត់					1730	865	50.0%	→	

សូចនាករលទ្ធផលក្នុងឆ្នាំ ២០២១: ចំនួនបុគ្គលិកអប់រំនៃវិទ្យាស្ថានជាតិអប់រំបានទទួលការប៉ាន់សមត្ថភាពក្នុងនិងក្រៅប្រទេស ចុះធ្វើការស្រាវជ្រាវ ពិនិត្យតាមដានវាយតម្លៃលើការអនុវត្តការងាររបស់អតិថិជនស្ម័គ្រ គ្រូបង្រៀន ពិសោធន៍វិទ្យាសាស្ត្រ និងកម្មវិធីបណ្តុះបណ្តាល				155	78	50.3%	→		
ចង្កោមសកម្មភាពទី២.៧.១៖ ការពង្រឹងគុណភាព និងប្រសិទ្ធភាពនៃការបណ្តុះបណ្តាលជំរុញ	3,861.0	522.4	13.5%						
សូចនាករលទ្ធផលក្នុងឆ្នាំ២០២១.១.ក: ចំនួនគរុសិស្ស គរុនិស្សិត និងនិស្សិតបានទទួលបណ្តុះបណ្តាលគ្រប់គ្នា				1450	1450	100%	↑		
សូចនាករលទ្ធផលក្នុងឆ្នាំ២០២១.១.ខ: ចំនួនប្រាក់អាហារូបករណ៍សម្រាប់គរុសិស្ស និងគរុនិស្សិត				៥៦៩ ៣១៦ ០០០ រៀល	-	50%	→		
ចង្កោមសកម្មភាពទី២.៧.២៖ ការពង្រឹងគុណភាព និងប្រសិទ្ធភាពនៃការបណ្តុះបណ្តាលបន្ត និងការស្រាវជ្រាវ	764.2	254.6	33.3%						
សូចនាករលទ្ធផលក្នុងឆ្នាំ២០២១.២.ក: ចំនួនមន្ត្រីអប់រំថ្នាក់កំណត់និខេត្ត និងគ្រូបង្រៀនបានចូលរួមគ្រប់គ្រប់ប៉ាន				1730	865	50.0%	→		
សូចនាករលទ្ធផលក្នុងឆ្នាំ២០២១.២.ខ: បុគ្គលិកអប់រំនៃវិទ្យាស្ថានជាតិអប់រំបានចុះស្រាវជ្រាវពិនិត្យតាមដាន និងចូលរួមគ្រប់ប៉ានក្នុងនិងក្រៅប្រទេស				155	78	50.3%	→		
អនុកម្មវិធី២.៨៖ ការលើកកម្ពស់គុណភាពនៃការបណ្តុះបណ្តាល និងការស្រាវជ្រាវ (សាកលវិទ្យាល័យស្វាយរៀង)	2,827.1	1819.6	64.4%						
សូចនាករលទ្ធផលក្នុងឆ្នាំ ២០២១.៨.ក: ចំនួននិស្សិតបានបញ្ចប់ការសិក្សា ស្របតាមតម្រូវទីផ្សារការងារ				៧០០ នាក់	-	-	→	ពុំទាន់ប្រឡងបញ្ចប់	
សូចនាករលទ្ធផលក្នុងឆ្នាំ ២០២១.៨.ខ: ចំនួនគម្រោងស្រាវជ្រាវបានផលិតសម្រាប់បម្រើឲ្យការអភិវឌ្ឍ				៤ គម្រោង	0	0%	↓		

បង្គោលសកម្មភាពទី២.៨.១៖ លើកកម្ពស់គុណភាពអប់រំកម្រិតទុត្ត	2,145.3	1819.6	84.8%									
តមសិក្សាស្របតាមតម្រូវការទីផ្សារការងារ												
សូចនាករលទ្ធផលក្នុងឆ្នាំ ២.៨.១.ក៖ ចំនួនកម្មវិធីសិក្សាត្រូវបានកែលម្អ ឬបង្កើតថ្មី				3					-			កំពុងអនុវត្ត
សូចនាករលទ្ធផលក្នុងឆ្នាំ ២.៨.១.ខ៖ អត្រានៃសេចក្តីពេញចិត្តលើបរិស្ថានសិក្សា				80%					-			
សូចនាករលទ្ធផលក្នុងឆ្នាំ ២.៨.១.យ៖ ចំនួនរបាយការណ៍ស្វ័យវាយតម្លៃកម្រិតកម្មវិធីត្រូវបានផលិត				3					1			
បង្គោលសកម្មភាពទី២.៨.២៖ បង្កើនការស្រាវជ្រាវដើម្បីបម្រើទុយការអភិវឌ្ឍ	681.8	0.0	0.0%									
សូចនាករលទ្ធផលក្នុងឆ្នាំ ២.៨.២.ក៖ ចំនួនអត្ថបទស្រាវជ្រាវត្រូវបានបោះពុម្ពផ្សាយ ឬផ្ញើទៅបណ្ណាល័យ				4					2			២បានបោះពុម្ពផ្សាយ
សូចនាករលទ្ធផលក្នុងឆ្នាំ ២.៨.២.ខ៖ ចំនួនគម្រោងផែនការអាជីវកម្មបានចូលរួមប្រកួតប្រជែង				6					5			
អនុកម្មវិធី២.៩៖ ពង្រឹងគុណភាព និងប្រសិទ្ធភាពនៃការ បណ្តុះបណ្តាល និងការស្រាវជ្រាវ (សាកលវិទ្យាល័យជាតិមានជ័យ)	1,364.9	852.9	62.5%									
សូចនាករលទ្ធផលក្នុងឆ្នាំ ២.៩.ក៖ ចំនួននិស្សិតចូលរៀនក្នុងកម្មវិធីបណ្តុះបណ្តាលវិទ្យាសាស្ត្រ និងសង្គម				800					876			
សូចនាករលទ្ធផលក្នុងឆ្នាំ ២.៩.ខ៖ ចំនួនភាគរយនិស្សិតគ្រប់ជំនាញបញ្ចប់ការសិក្សាមានការងារធ្វើ				80%					1.2			
សូចនាករលទ្ធផលក្នុងឆ្នាំ ២.៩.គ៖ ចំនួនកម្មវិធីសិក្សាតាមមុខជំនាញដែលបានកែលម្អដោយផ្អែកលើលទ្ធផលវិធីសាស្ត្រតាមក្របខណ្ឌគុណវុឌ្ឍិជាតិ				2					3			
សូចនាករលទ្ធផលក្នុងឆ្នាំ ២.៩.ឃ៖ គ្រឹះស្ថានទទួលបានការទទួលស្គាល់គុណភាពអប់រំតាមកម្រិតគ្រឹះស្ថាន				100%					0.5			

<p>ចង្កោមសកម្មភាពទី២.១៣.២៖ លើកកម្ពស់សមត្ថភាពស្ថាប័នមន្ត្រីជំនាញ និងការយល់ដឹងពីការទទួលស្គាល់គុណភាពអប់រំលើគ្រឹះស្ថានឧត្តមសិក្សា</p>	116.6	52.0	44.6%						
<p>សូចនាករលទ្ធផលក្នុងឆ្នាំ ២០១៣.២.ក៖ ចំនួនគ្រឹះស្ថានឧត្តមសិក្សាដែលយល់ដឹង និងអាចប្រើប្រាស់សៀវភៅណែនាំ និងនិទ្ទេសបទដ្ឋីសម្រាប់ការទទួលស្គាល់គុណភាពអប់រំលើគ្រឹះស្ថានឧត្តមសិក្សា និងអាចសរសេរបាយការណ៍ស្វ័យវាយតម្លៃបែបវិភាគ</p>				៩ គ្រឹះស្ថាន	៩ គ្រឹះស្ថាន	100%	↑		
<p>សូចនាករលទ្ធផលក្នុងឆ្នាំ ២០១៣.២.ខ៖ ចំនួនគ្រឹះស្ថានឧត្តមសិក្សាដែលមានសមត្ថភាពអាចប្រើប្រាស់ប្រព័ន្ធបច្ចេកវិទ្យាព័ត៌មានសម្រាប់ការវាយតម្លៃផ្តល់ការទទួលស្គាល់គុណភាពអប់រំលើគ្រឹះស្ថានឧត្តមសិក្សា និងតាមកម្មវិធី</p>				ពន្យារពេលអនុវត្តទៅ ២០២៤					
<p>អនុកម្មវិធី២.១៤៖ ការពង្រឹងគុណភាព ប្រសិទ្ធភាពអប់រំ និងស្រាវជ្រាវលើផ្នែកបច្ចេកទេស វិជ្ជាជីវៈ និងសេវាសហគមន៍ (វិទ្យាស្ថានកំពង់ឆ្នើម)</p>	1,596.3	919.0	57.6%						
<p>សូចនាករលទ្ធផលក្នុងឆ្នាំ ២០១៤.ក៖ ចំនួនសិស្ស និងស្រី គុំសិស្សទទួលបានការបណ្តុះបណ្តាលប្រកបដោយគុណភាព និងបរិយាបន្ន ស្របតាមការអភិវឌ្ឍន៍បច្ចេកវិទ្យា</p>				1250	1147	91.8%	→		
<p>សូចនាករលទ្ធផលក្នុងឆ្នាំ ២០១៤.ខ៖ ភាគរយបុគ្គលិកសិក្សាគ្រប់រូបមានសមត្ថភាព និងគុណវុឌ្ឍិគ្រប់គ្រាន់ក្នុងការបំពេញតួនាទីភារកិច្ចរបស់ខ្លួន</p>				100%	0.85	85.0%	→		
<p>ចង្កោមសកម្មភាពទី២.១៤.១៖ លើកកម្ពស់គុណភាពបណ្តុះបណ្តាល និងការស្រាវជ្រាវនៃមុខវិជ្ជា STEAM</p>	1,496.8	860.1	57.5%						
<p>សូចនាករលទ្ធផលក្នុងឆ្នាំ ២០១៤.១.ក៖ ចំនួនសិស្ស និងស្រី គុំសិស្ស ទទួលបានអាហារូបករណ៍ឱ្យចូលរៀនមិនបង់ថ្លៃ</p>				1250	1147	91.8%	→		

សូចនាករលទ្ធផលក្នុងឆ្នាំ ២០១៥.២៖ ភាគរយបុគ្គលិក និងគ្រូបង្រៀនដែលទទួលបានការអភិវឌ្ឍសមត្ថភាពបន្ថែមជាប្រចាំឆ្នាំ ការងារដែលខ្លួនទទួលខុសត្រូវតាមរយៈការចូលរួមគ្នាបណ្តុះបណ្តាល និងសិក្ខាសាលានានា				៤០%	៤០%	50.0%	↑		
ចង្កោមសកម្មភាពទី២.១៥.១៖ ការលើកកម្ពស់ការបណ្តុះបណ្តាលកម្រិតបរិញ្ញាបត្រ និងបរិញ្ញាបត្រស្របតាមក្របខណ្ឌគុណវុឌ្ឍិជាតិប្រកបដោយសមធម៌ បរិយាបន្ន និងភ្នាក់ងារទៅជាមជ្ឈមណ្ឌលបណ្តុះបណ្តាលធនធានមនុស្ស គ្រូបង្រៀនវិទ្យាសាស្ត្រ និងបច្ចេកវិទ្យា	1,128.2	232.0	20.6%						
សូចនាករលទ្ធផលក្នុងឆ្នាំ ២០១៥.១.ក៖ ភាគរយនៃកំណើនសិស្ស-និស្សិតទាំងអាយុករណ៍ និងមិនមែនអាយុករណ៍ ថ្នាក់អប់រំបច្ចេកទេសវិជ្ជាជីវៈ ថ្នាក់បរិញ្ញាបត្រ និងថ្នាក់បរិញ្ញាបត្រចុះឈ្មោះចូលរៀនប្រចាំឆ្នាំកើនឡើងធៀបនឹងឆ្នាំមុន				15%	8%	53.3%	↑		
សូចនាករលទ្ធផលក្នុងឆ្នាំ ២០១៥.១.ខ៖ ភាគរយសិស្ស និងនិស្សិតទាំងអាយុករណ៍ និងមិនមែនអាយុករណ៍ថ្នាក់អប់រំបច្ចេកទេសវិជ្ជាជីវៈ ថ្នាក់បរិញ្ញាបត្រ និងថ្នាក់បរិញ្ញាបត្រដែលបានបញ្ចប់ការសិក្សាដោយជោគជ័យប្រចាំឆ្នាំកើនឡើងធៀបនឹងឆ្នាំមុន				5%	2%	40.0%	↑		
សូចនាករលទ្ធផលក្នុងឆ្នាំ ២០១៥.១.គ៖ ការលើកកម្ពស់គុណភាពនៃការសិក្សាទាំងកម្រិតអប់រំបច្ចេកទេស បរិញ្ញាបត្រ និងបរិញ្ញាបត្រនីមួយៗតាមរយៈការអនុវត្តនូវគម្រោងស្រាវជ្រាវនានា				៣ គម្រោង	៣ គម្រោង	100.0%	↑		
ចង្កោមសកម្មភាពទី២.១៥.២៖ ការលើកកម្ពស់ភាពជាអ្នកដឹកនាំតាមរយៈការអភិវឌ្ឍសមត្ថភាពស្ថាប័ន និងលើកកម្ពស់គុណវុឌ្ឍិបុគ្គលិកអប់រំ	138.7	50.0	36.0%						

សូចនាករលទ្ធផលក្នុងឆ្នាំ ២០១៥.២.ក៖ ភាគរយបុគ្គលិក និងគ្រូបង្រៀនដែលទទួលបានការអភិវឌ្ឍសមត្ថភាពបន្ថែមប្រចាំឆ្នាំលើការងារដែលខ្លួនទទួលខុសត្រូវតាមរយៈការចូលរួមវគ្គបណ្តុះបណ្តាល និងសិក្ខាសាលា (Non-Degree Level)	80%	40%	50.0%	→					
សូចនាករលទ្ធផលក្នុងឆ្នាំ ២០១៥.២.ខ៖ ភាគរយបុគ្គលិកការិយាល័យ បុគ្គលិកបង្រៀនដែលទទួលបានការអភិវឌ្ឍសមត្ថភាពបន្ថែមលើការងារដែលខ្លួនទទួលខុសត្រូវតាមរយៈការសិក្សាបន្តរយៈពេលវែង (Degree Level)	បណ្ឌិត ១ នាក់ អនុបណ្ឌិត ៨ នាក់	បណ្ឌិត ១ នាក់ អនុបណ្ឌិត ៤ នាក់	55.5%	→					
អនុកម្មវិធី ២.១៦៖ ការពង្រឹងគុណភាព និងប្រសិទ្ធភាពអប់រំ និងការស្រាវជ្រាវលើផ្នែកអប់រំបច្ចេកទេសនិងវិជ្ជាជីវៈ (វិទ្យាស្ថានបច្ចេកវិទ្យាកំពង់ស្ពឺ)	1,303.1	628.5	48.2%						
សូចនាករលទ្ធផលក្នុងឆ្នាំ ២០១៦.ក៖ ចំនួនសិស្ស និងស្វិតអាហារូបករណ៍ថ្នាក់អប់រំបច្ចេកទេស និងវិជ្ជាជីវៈ ថ្នាក់បរិញ្ញាបត្រ និងថ្នាក់បរិញ្ញាបត្រ ត្រូវបានជ្រើសរើសចូលរៀនប្រចាំឆ្នាំ	160	174	108.8%	↑					
សូចនាករលទ្ធផលក្នុងឆ្នាំ ២០១៦.ខ៖ ភាគរយសិស្ស និងស្វិតថ្នាក់អប់រំបច្ចេកទេស និងវិជ្ជាជីវៈ ថ្នាក់បរិញ្ញាបត្រ និងថ្នាក់បន្តបរិញ្ញាបត្រដែលបានបញ្ចប់ការសិក្សាដោយជោគជ័យ	75%	-	-	→				និស្សិតកំពុងសិក្សា	
សូចនាករលទ្ធផលក្នុងឆ្នាំ ២០១៦.គ៖ ចំនួនកម្មវិធីសិក្សាថ្នាក់អប់រំបច្ចេកទេស ថ្នាក់បរិញ្ញាបត្រ និងថ្នាក់បន្តបរិញ្ញាបត្រដែលបានធ្វើបច្ចុប្បន្នភាព និងដាក់ឱ្យអនុវត្ត	11	-	-	→				កំពុងអនុវត្ត	
សូចនាករលទ្ធផលក្នុងឆ្នាំ ២០១៦.ឃ៖ ភាគបុគ្គលិកការិយាល័យ និងបុគ្គលិកបង្រៀនដែលទទួលបានការអភិវឌ្ឍសមត្ថភាពបន្ថែមប្រចាំឆ្នាំលើការងារដែលខ្លួនទទួលខុសត្រូវ	80%	0.4	50.0%	→					
ចង្កោមសកម្មភាព ២.១៦.១៖ លើកកម្ពស់ការបណ្តុះបណ្តាលផ្នែកបច្ចេកវិទ្យាសិក្សា និងឧស្សាហកម្ម	1,254.9	614.0	48.9%						

សូចនាករលទ្ធផលក្នុងឆ្នាំ ២០២១.១.៧៖ ភាគរយនៃកំណើនសិស្សនិស្សិតអាហារូបករណ៍ថ្នាក់អប់រំបច្ចេកទេស និងវិជ្ជាជីវៈ ថ្នាក់បរិញ្ញាបត្រនិងថ្នាក់បន្តបរិញ្ញាបត្រចុះឈ្មោះចូលរៀនប្រចាំឆ្នាំធៀបនឹងឆ្នាំមុន	10%	-	-	-	↓		
សូចនាករលទ្ធផលក្នុងឆ្នាំ ២០២១.១.៨៖ ភាគរយសិស្សនិស្សិតថ្នាក់អប់រំបច្ចេកទេស និងវិជ្ជាជីវៈ ថ្នាក់បរិញ្ញាបត្រនិងថ្នាក់បន្តបរិញ្ញាបត្រដែលបានបញ្ចប់ការសិក្សាដោយជោគជ័យ	5%	-	-	-	↓		
សូចនាករលទ្ធផលក្នុងឆ្នាំ ២០២១.១.៩៖ ចំនួនកើនឡើងនៃកម្មវិធីសិក្សាថ្នាក់អប់រំបច្ចេកទេស និងវិជ្ជាជីវៈ ថ្នាក់បរិញ្ញាបត្រនិងថ្នាក់បន្តបរិញ្ញាបត្រដែលបានកំពុងអនុវត្ត	1	0	0.0%	0	↓		
ចង្កោមសកម្មភាពទី២.១៦.២៖ អភិវឌ្ឍសមត្ថភាពគ្រឹះស្ថាន	30.1%	14.5	48.2				
សូចនាករលទ្ធផលក្នុងឆ្នាំ ២០២១.២.៧៖ ភាគរយបុគ្គលិកការិយាល័យ បុគ្គលិកបង្រៀនដែលទទួលបានការអភិវឌ្ឍសមត្ថភាពបន្ថែមលើការងារដែលខ្លួនទទួលខុសត្រូវតាមរយៈការចូលរួមវគ្គបណ្តុះបណ្តាលរយៈពេលខ្លី (Non-Degree Level)	85%	0.3	35.3%	0.3	↓		
សូចនាករលទ្ធផលក្នុងឆ្នាំ ២០២១.២.៨៖ ភាគរយបុគ្គលិកការិយាល័យ បុគ្គលិកបង្រៀនដែលទទួលបានការអភិវឌ្ឍសមត្ថភាពបន្ថែមលើការងារដែលខ្លួនទទួលខុសត្រូវតាមរយៈការសិក្សាបន្តរយៈពេលវែង (Degree Level)	10%	0.05	50.0%	0.05	→		
អនុកម្មវិធី២.១៧៖ លើកកម្ពស់គុណភាព និងប្រសិទ្ធភាពនៃការអប់រំគ្រប់រៀនឆ្លើយតបតាមលទ្ធផលរៀនសូត្រ (វិទ្យាស្ថានគរុកោសល្យរាជធានីភ្នំពេញ)	30.2%	480.3	1,588.9				
សូចនាករលទ្ធផលក្នុងឆ្នាំ ២០១៧.៧៖ ចំនួនគន្លឹះស្លឹកបឋមសិក្សាថ្នាក់បរិញ្ញាបត្រអប់រំ(១២+៤) បានទទួលការបណ្តុះបណ្តាល	448	448	100%	448	↑		

សូចនាករលទ្ធផលក្នុងឆ្នាំ ២០១៧.ខ៖ ចំនួនគុណសិទ្ធិកម្រិតមូលដ្ឋានបង្រៀននៅអន្តរាគមន៍ ថ្នាក់បរិញ្ញាបត្រអប់រំ (១២+៤) បានទទួលការបណ្តុះបណ្តាល	298	298	100%	↑					
សូចនាករលទ្ធផលក្នុងឆ្នាំ ២០១៧.គ៖ ចំនួនគុណសិទ្ធិកម្រិតមូលដ្ឋាន (១២+២) បានទទួលការបណ្តុះបណ្តាល	23	23	100%	↑					
សូចនាករលទ្ធផលក្នុងឆ្នាំ ២០១៧.ឃ៖ ចំនួនគ្រូបង្រៀនបឋមសិក្សាទទួលបានការបណ្តុះបណ្តាលបង្កើនគុណវុឌ្ឍិជាគ្រូបង្រៀនកម្រិតមូលដ្ឋាន	586	586	100%	↑					
សូចនាករលទ្ធផលក្នុងឆ្នាំ ២០១៧.ង៖ ចំនួនបុគ្គលិកអប់រំ ទទួលបានការអភិវឌ្ឍវិជ្ជាជីវៈ ទាំងនៅក្នុង និងក្រៅប្រទេស	184	184	100%	↑					
ចង្កោមសកម្មភាពទី២.១៧.១៖ លើកម្ពស់គុណវុឌ្ឍិ និងសមត្ថភាពវិជ្ជាជីវៈគ្រូបង្រៀន ឆ្លើយតបគុណសម្បទាសតវត្សទី២១ និងការអប់រំទី៧ថ្នាក់	1,241.7	439.5	35.4%						
សូចនាករលទ្ធផលក្នុងឆ្នាំ ២០១៧.១.ក៖ ចំនួនគុណសិទ្ធិកម្រិតមូលដ្ឋាន ថ្នាក់បរិញ្ញាបត្រអប់រំ(១២+៤) បានទទួលការបណ្តុះបណ្តាល	448	448	100%	↑					
សូចនាករលទ្ធផលក្នុងឆ្នាំ ២០១៧.១.ខ៖ ចំនួនគុណសិទ្ធិកម្រិតមូលដ្ឋាន ថ្នាក់បរិញ្ញាបត្រអប់រំ(១២+៤) បានទទួលការបណ្តុះបណ្តាល	298	298	100%	↑					
សូចនាករលទ្ធផលក្នុងឆ្នាំ ២០១៧.១.គ៖ ចំនួនគុណសិទ្ធិកម្រិតមូលដ្ឋាន (១២+២) បានទទួលការបណ្តុះបណ្តាល	23	23	100%	↑					
ចង្កោមសកម្មភាពទី២.១៧.២៖ អភិវឌ្ឍសមត្ថភាពស្ថាប័ននិងលើកម្ពស់ភាពជាម្ចាស់កិច្ចការសម្រាប់សតវត្សទី២១	347.2	40.8	11.7%						
សូចនាករលទ្ធផលក្នុងឆ្នាំ ២០១៧.២.ក៖ ចំនួនគ្រូបង្រៀនបឋមសិក្សាទទួលបានការបណ្តុះបណ្តាលបង្កើនគុណវុឌ្ឍិជាគ្រូបង្រៀនកម្រិតមូលដ្ឋាន	586	586	100%	↑					

សូចនាករលទ្ធផលក្នុងឆ្នាំ ២០៧.២.១៖ ចំនួនបុគ្គលិកអប់រំ ទទួលបានការអភិវឌ្ឍវិជ្ជាជីវៈ ទាំងនៅក្នុង និងក្រៅប្រទេស				184	184	100%	↑		
អនុកម្មវិធី ១៨៖ ពង្រឹងគុណភាពបណ្តុះបណ្តាល វិក្រឹតការគ្រូ និងការស្រាវជ្រាវសមតាមក្របខណ្ឌគណវឌ្ឍន៍ជាតិ (វិទ្យាស្ថាន គរុកោសល្យបាត់ដំបង)	1,536.3	64.5	4.2%						
សូចនាករលទ្ធផលក្នុងឆ្នាំ ២០៨.ក៖ ចំនួនគរុនិស្សិតបឋម សិក្សាថ្នាក់បរិញ្ញាបត្រអប់រំ (១២+៤) បានទទួលការបណ្តុះ បណ្តាល				202	299	148.0%	↑		
សូចនាករលទ្ធផលក្នុងឆ្នាំ ២០៨.ខ៖ ចំនួនគរុនិស្សិតកម្រិតមូលដ្ឋ ឋានបង្រៀននៅអនុវិទ្យាល័យថ្នាក់បរិញ្ញាបត្រអប់រំ (១២+៤) បានទទួលការបណ្តុះបណ្តាល				134	199	148.5%	↑		
សូចនាករលទ្ធផលក្នុងឆ្នាំ ២០៨.គ៖ ចំនួនគរុនិស្សិតបឋមសិក្សា (១២+២) បានទទួលការបណ្តុះបណ្តាល				56	70	125.0%	↑		
សូចនាករលទ្ធផលក្នុងឆ្នាំ ២០៨.ឃ៖ ចំនួនគរុនិស្សិតកម្រិតមូលដ្ឋ ឋានបង្រៀននៅអនុវិទ្យាល័យ (១២+២) បានទទួលការបណ្តុះ បណ្តាល				23	29	126.1%	↑		
សូចនាករលទ្ធផលក្នុងឆ្នាំ ២០៨.ង៖ ចំនួនគ្រូបង្រៀនបឋម សិក្សាដែលមានសញ្ញាបត្រមធ្យមសិក្សាទុតិយភូមិ បានទទួលការ បឋមឱ្យទៅជាគ្រូបង្រៀនកម្រិតមូលដ្ឋាន				188	327	173.9%	↑		
ចង្កោមសកម្មភាព ១៨.១៖ លើកកម្ពស់សមត្ថភាពអប់រំ និង គុណវឌ្ឍន៍គ្រូបង្រៀនលើការបណ្តុះបណ្តាល ស្រាវជ្រាវ	1,289.1	64.5	5.0%						
សូចនាករលទ្ធផលក្នុងឆ្នាំ ២០៨.១.ក៖ គរុនិស្សិតកម្រិតមូលដ្ឋាន បង្រៀននៅអនុវិទ្យាល័យ (១២+២) ឆ្នាំទី២ បានទទួលការបណ្តុះ បណ្តាល				29	29	100.0%	↑		
សូចនាករលទ្ធផលក្នុងឆ្នាំ ២០៨.១.ខ៖ ចំនួនគ្រូបង្រៀនបឋម សិក្សាទទួលបានការបឋម បង្រៀនគណវឌ្ឍន៍ជាតិគ្រូបង្រៀនកម្រិត មូលដ្ឋាន				654	654	100.0%	↑		

ចង្កោមសកម្មភាពចំល.១.២៖ លើកកម្ពស់គុណភាព ប្រសិទ្ធភាពស្ថាប័ន និងអភិវឌ្ឍសមត្ថភាពមន្ត្រីអប់រំ ឆ្លើយតបគុណសម្បទាសកស្សី២១	247.2	0.0	0.0%										
កម្មវិធីវិភាគ៖ ការអភិវឌ្ឍវិស័យអប់រំកម្រិត និងគុណភាព	61,625.0												
សុចនាករលទ្ធផលចុងក្រោយ ៣.១.ក៖ ចំនួនមេដាយពីការប្រកួតកីឡាអន្តរជាតិ				274	282	102.9%							
សុចនាករលទ្ធផលចុងក្រោយ ៣.១.ខ៖ ចំនួនមន្ត្រីបច្ចេកទេសកីឡាដែលបានបណ្តុះបណ្តាល				1050	130	12.4%							
សុចនាករលទ្ធផលចុងក្រោយ ៣.១.គ៖ ចំនួនប្រជាជនហាត់ប្រាណ និងលេងកីឡាដើម្បីសុខភាព				20.4%	20.4%	100.0%							
អនុកម្មវិធី៣.១៖ ការអភិវឌ្ឍកីឡាមហាជន (នាយកដ្ឋានអប់រំ កាយ និងកីឡា)	5,757.1	2,228.6	38.7%										
សុចនាករលទ្ធផលក្នុងឆ្នាំ ៣.១.១.ក៖ ភាគរយមហាជនហាត់ប្រាណ និងលេងកីឡាដើម្បីសុខភាព				20.4%	-	-							វាយតម្លៃនៅចុងឆ្នាំ
សុចនាករលទ្ធផលក្នុងឆ្នាំ ៣.១.១.ខ៖ ចំនួនគ្រូបង្វឹក អាជ្ញាកណ្តាល ចៅក្រម និងមន្ត្រីរៀបចំការប្រកួតកីឡាបានបណ្តុះបណ្តាល				1050	450	42.9%							
ចង្កោមសកម្មភាពចំល.១.១៖ គ្រប់គ្រង និងអភិវឌ្ឍសកម្មភាពកីឡាមហាជន ប្រពៃណី និងសហព័ន្ធកីឡាជាតិ	5,643.7	2,228.6	39.5%										
សុចនាករលទ្ធផលក្នុងឆ្នាំ ៣.១.១.ក៖ ចំនួនមហាជនហាត់ប្រាណ និងលេងកីឡាដើម្បីសុខភាពទូទាំងប្រទេស				៣ ១១៨ ៨៥២ នាក់	-	-							វាយតម្លៃនៅចុងឆ្នាំ
សុចនាករលទ្ធផលក្នុងឆ្នាំ ៣.១.១.ខ៖ ចំនួនអាជ្ញាកណ្តាល ចៅក្រម និងមន្ត្រីរៀបចំការប្រកួតបានបណ្តុះបណ្តាល				840	394	46.9%							អនុវត្តផែនការស្របច្បាប់
សុចនាករលទ្ធផលក្នុងឆ្នាំ ៣.១.១.គ៖ ចំនួនគ្រូបង្វឹកបានបណ្តុះបណ្តាល				210	51	24.3%							

ចង្កោមសកម្មភាពទី៣.១.២៖ អភិវឌ្ឍសមត្ថភាពបុគ្គលិកអប់រំ មន្ត្រីបច្ចេកទេសកីឡា និងក្របខណ្ឌច្បាប់គតិយុត្តិ	113.4	0.0	0.0%	២ ប្រភេទ	២ ប្រភេទ	100.0%	↑	
សុចនាករលទ្ធផលក្នុងឆ្នាំ ៣.១.២.ក ចំនួនប្រភេទកីឡាប្រពៃណី ត្រូវបានផ្សព្វផ្សាយ								
អនុកម្មវិធី៣.២៖ ការអភិវឌ្ឍអប់រំកាយ និងកីឡាសិស្ស និងស្ថិត (នាយកដ្ឋានអប់រំកាយ និងកីឡាសិស្ស និងស្ថិត)	2,353.5	624.8	26.5%					
សុចនាករលទ្ធផលក្នុងឆ្នាំ ៣.២.ក៖ ភាគរយសិស្ស និងស្ថិតហាត់ ប្រាណ និងលេងកីឡាដើម្បីសុខភាព				40%	35%	87.5%	→	
សុចនាករលទ្ធផលក្នុងឆ្នាំ ៣.២.ខ៖ ចំនួនមេដាយប្រតិភូកីឡា សិស្សអាស៊ីអាគ្នេយ៍ និងសាកលវិទ្យាល័យអាស៊ីអាគ្នេយ៍				18	0	0.0%	↓	
ចង្កោមសកម្មភាពទី៣.២.១៖ ការអភិវឌ្ឍហេដ្ឋារចនាសម្ព័ន្ធកីឡា កម្មវិធីសិក្សាអប់រំកាយនៅគ្រឹះស្ថានសិក្សា	1,973.1	479.1	24.3%					
សុចនាករលទ្ធផលក្នុងឆ្នាំ ៣.២.១.ក៖ ចំនួនគ្រូបង្រៀន និង សិស្សានុសិស្សបានចូលរួមទិវាអប់រំកាយថ្នាក់ជាតិ និងទទួលបាន ការផ្សព្វផ្សាយវប្បធម៌កីឡាដល់សហគមន៍ និងលើកកម្ពស់លទ្ធ ផលសិក្សារបស់សិស្ស				500	500	100%	↑	
សុចនាករលទ្ធផលក្នុងឆ្នាំ ៣.២.១.ខ៖ ចំនួនទីលានកីឡាបាល់ ទាត់ ត្រូវបានជួសជុល និងថែទាំ សម្រាប់អនុវត្តសកម្មភាពអប់រំ កាយ និងកីឡាក្នុងម៉ោង និងក្រៅម៉ោងសិក្សា				8 ទីលាន	50%	50%	→	
សុចនាករលទ្ធផលក្នុងឆ្នាំ ៣.២.១.គ៖ ចំនួនប្រតិភូកីឡាត្រូវបាន បញ្ជូនទៅចូលរួមប្រកួតកីឡាសិស្សអាស៊ានលើកទី១២ និង កីឡាសាកលវិទ្យាល័យរដូវក្តៅភាពលោកលើកទី៣១				១០០ នាក់	50%	50%	→	

<p>សូចនាករលទ្ធផលក្នុងឆ្នាំ ៣.២.១.យ ៖ សៀវភៅទំនាក់ទំនងអប់រំកាយ សម្រាប់មធ្យមសិក្សាបឋមភូមិ ត្រូវបានចងក្រងថ្មី និងចោះពុម្ព ដាក់ឱ្យប្រើប្រាស់ជាផ្លូវការ</p>					<p>100%</p>	<p>100%</p>	<p>↑</p>	
<p>ចង្កោមសកម្មភាពទី៣.២.២៖ ការអភិវឌ្ឍសមត្ថភាព និង សកម្មភាពអប់រំកាយ នៅគ្រឹះស្ថានសិក្សា</p>	<p>380.4</p>	<p>145.7</p>	<p>38.3%</p>					
<p>សូចនាករលទ្ធផលក្នុងឆ្នាំ ៣.២.២.ក៖ ចំនួនសិក្សាកាមត្រូវបាន លើកកម្ពស់សមត្ថភាពក្នុងការប្រើប្រាស់សៀវភៅគ្រូមុខវិជ្ជាអប់រំ កាយនៅបឋមសិក្សាមធ្យមសិក្សាបឋមភូមិ និងមធ្យមសិក្សា ទុតិយភូមិ</p>				<p>140</p>	<p>35</p>	<p>25%</p>	<p>↓</p>	
<p>អនុកម្មវិធី៣.៣៖ ការបណ្តុះបណ្តាលធនធានមនុស្សផ្នែកអប់រំ កាយ និងកីឡា (វិទ្យាស្ថានជាតិអប់រំកាយ និងកីឡា)</p>	<p>2,770.3</p>	<p>130.8</p>	<p>4.7%</p>					
<p>សូចនាករលទ្ធផលក្នុងឆ្នាំ ៣.៣.ក ៖ ចំនួនគរុសិស្ស ទទួលបាន ការបណ្តុះបណ្តាលអប់រំកាយ និងកីឡាកម្រិតមូលដ្ឋានតាម ប្រព័ន្ធទី១២+២ និង១២+៤</p>				<p>216</p>	<p>183</p>	<p>84.7%</p>	<p>→</p>	
<p>សូចនាករលទ្ធផលក្នុងឆ្នាំ ៣.៣.ខ៖ ចំនួនគ្រូឧបនិស្ស នៅវិ.អ.ក និងគ្រូអប់រំកាយ និងកីឡានៅអនុវិទ្យាល័យ និងវិទ្យាល័យតាម រាជធានីខេត្ត ទទួលបានការបំប៉នសមត្ថភាព</p>				<p>57</p>	<p>0</p>	<p>0.0%</p>	<p>↓</p>	
<p>ចង្កោមសកម្មភាពទី៣.៣.១៖ ការលើកកម្ពស់គុណភាព និង ប្រសិទ្ធភាពនៃការបណ្តុះបណ្តាលគ្រូអប់រំកាយ និងកីឡា</p>	<p>2,616.6</p>	<p>54.9</p>	<p>2.1%</p>					

សូចនាករលទ្ធផលក្នុងឆ្នាំទី៣.១.ក៖ ចំនួនគុណិត្យ ទទួលបានការបណ្តុះបណ្តាលអប់រំកាយ និងកីឡាកម្រិតមូលដ្ឋានតាមប្រព័ន្ធទី១២+២	125	107	85.6%	→								
សូចនាករលទ្ធផលក្នុងឆ្នាំទី៣.១.ខ៖ ចំនួនគុណិត្យ ទទួលបានការបណ្តុះបណ្តាលអប់រំកាយ និងកីឡាកម្រិតមូលដ្ឋានតាមប្រព័ន្ធទី១២+៤	91	76	83.5%	→								
ចង្កោមសកម្មភាពទី៣.១.២៖ អភិវឌ្ឍសមត្ថភាពមន្ត្រីគ្រប់គ្រងគ្រូឧទ្ទេស និងគ្រូអប់រំកាយ និងកីឡាលើការងារអប់រំកាយ និងកីឡាក	153.7	75.9	49.4%									
សូចនាករលទ្ធផលក្នុងឆ្នាំ៣.១.២.៖ ចំនួនគ្រូអប់រំកាយ និងកីឡានៅអនុវិទ្យាល័យ និងវិទ្យាល័យតាមរាជធានី ខេត្ត ទទួលបានការបំប៉នសមត្ថភាព	50	-	-								អនុវត្តត្រឹមសទី៣	
សូចនាករលទ្ធផលក្នុងឆ្នាំ៣.១.២.៖ ចំនួនគ្រូឧទ្ទេសត្រូវបានបំប៉នសមត្ថភាពលើឯកទេសសម្រាប់អនុវត្តកម្មវិធីសិក្សាកម្រិតមូលដ្ឋាន តាមប្រព័ន្ធទី១២+២ និងតាមប្រព័ន្ធទី១២+៤ បរិញ្ញាបត្រនៅក្នុងប្រទេស និងនៅក្រៅប្រទេស	៣ នាក់ (ជំប៉ុន ៥នាក់ និងថៃ ២នាក់)	-	-								អនុវត្តត្រឹមសទី៣	
អនុកម្មវិធី៣.៤៖ ការអភិវឌ្ឍកីឡាកម្រិតខ្ពស់ (មជ្ឈមណ្ឌលជាតិហ្វឹកហ្វឹនកីឡា)	28,277.2	18,890.8	66.8%									
សូចនាករលទ្ធផលក្នុងឆ្នាំ ៣.៤.ក៖ ចំនួនមេដាយការប្រកួតកីឡាជាលក្ខណៈព្រឹក្សា	២៣៨ មេដាយ	៣៥៥ មេដាយ	149.2%	↑								
ចង្កោមសកម្មភាពទី៣.៤.១៖ អភិវឌ្ឍសមត្ថភាព កីឡាករ កីឡាការិនីជម្រើសជាតិ	27,611.9	18,727.0	67.8%									
សូចនាករលទ្ធផលក្នុងឆ្នាំ ៣.៤.១.ក៖ ចំនួនគ្រូបង្អឹក អនុវត្ត និងកីឡាករជម្រើសជាតិប្រមូលផ្តុំហត្ថលេខាហ្វឹកហ្វឹនបង្កើនគុណផលប្រចាំឆ្នាំ	1000	130	13.0%	↓								

អនុកម្មវិធី ៣.៦៖ ការអភិវឌ្ឍផ្នែកព័ត៌មាន និងស្ថិតិកិច្ចាគ្រប់ប្រភេទ (មជ្ឈមណ្ឌលជាតិព័ត៌មានវិទ្យា និងស្ថិតិកិច្ចា)	សុចនាករលទ្ធផលក្នុងឆ្នាំទី ៣.៦.ក៖ ចងក្រងទិន្នន័យ និងផ្សព្វផ្សាយព្រឹត្តិការណ៍កិច្ចាគ្រប់ប្រភេទ	415.8	56.5	13.6%	២៥ រាជធានី 12 ខេត្ត ៤០ សហព័ន្ធ ១១ ក្រសួង	0.4	40.0%	→		
សុចនាករលទ្ធផលក្នុងឆ្នាំទី ៣.៦.ខ៖ និពន្ធ និងផលិតទស្សនាវដ្តីកិច្ចា					៦ លេខ (១២ ០០០ ក្បាល)	0	0.0%	↓		
ចង្កោមសកម្មភាពទី ៣.៦.១៖ ផលិត ចងក្រង ផ្សព្វផ្សាយ ទិន្នន័យកិច្ចា និងព័ត៌មានកិច្ចាឱ្យបានទូលំទូលាយ		318.4	25.2	7.9%						
សុចនាករលទ្ធផលក្នុងឆ្នាំទី ៣.៦.១.ក៖ ចំនួនមធ្យោបាយផ្សព្វផ្សាយព្រឹត្តិការណ៍កិច្ចាជាតិ និងអន្តរជាតិ					3	3	100.0%	↑		
សុចនាករលទ្ធផលក្នុងឆ្នាំទី ៣.៦.១.ខ៖ ចំនួនទស្សនាវដ្តីកិច្ចាបានផលិត					៦ លេខ (២ ០០០ ក្បាល ក្នុង ១ លេខ)	0	0.0%	↓		
ចង្កោមសកម្មភាពទី ៣.៦.២៖ ការពង្រឹងសមត្ថភាពមន្ត្រីផ្នែកព័ត៌មានវិទ្យា និងស្ថិតិកិច្ចា		97.4	31.3	32.1%						
សុចនាករលទ្ធផលក្នុងឆ្នាំ ៣.៦.២.ក៖ ចំនួនមន្ត្រីអប់រំកិច្ចាត្រូវបានពង្រឹងសមត្ថភាពលើផ្នែកព័ត៌មានវិទ្យា					៤០ នាក់	៤០ នាក់	100.0%	↑		
៣.៧ សេវាគាំទ្រការអភិវឌ្ឍវិស័យអប់រំកាយ និងកិច្ចាលេខសន្តិវិធីសាញាជធានី ខេត្ត		17,751.3			គាំទ្រ និងសម្រេចឱ្យបានចំណុចដោយស្ម័គ្រគ្នាជាតិ លើការអភិវឌ្ឍវិស័យអប់រំកាយ និងកិច្ចា					
កម្មវិធីទី ៤៖ ការអភិវឌ្ឍប្រជាជន		14,268.4	14,251.1							

ចង្កោមសកម្មភាពទី៤.១.២៖ ពង្រឹងសមត្ថភាពស្ថាប័ន និងមន្ត្រី ទទួលបន្ទុកការងារកាយវិការនៅថ្នាក់ជាតិ និងក្រោមជាតិ	16.9	16.9	100.0%	១២ នាក់	-	-	អនុវត្តនៅ គ្រឹះសមទី៣
សូចនាករលទ្ធផលក្នុងឆ្នាំ៤.១.២.ក៖ ចំនួនគ្រូសូត្រប្រមូលការ អប់រំសហគ្រិនភាពទទួលបានការបំប៉នសមត្ថភាព							
អនុកម្មវិធី៤.២៖ ការអភិវឌ្ឍមជ្ឈមណ្ឌលយុវជន (នាយកដ្ឋានគ្រប់គ្រងមជ្ឈមណ្ឌលយុវជន)	2,470.4	9.3	0.4%				
សូចនាករលទ្ធផលក្នុងឆ្នាំ៤.២.ក៖ ចំនួនយុវជនដែលទទួលបាន ជំនាញបច្ចេកទេស និងជំនាញទូទៅ				2775	0	0.0%	
សូចនាករលទ្ធផលក្នុងឆ្នាំ៤.២.ខ៖ ចំនួនមជ្ឈមណ្ឌលយុវជន ដែលបានអភិវឌ្ឍន៍				2	0	0.0%	
ចង្កោមសកម្មភាពទី៤.១៖ លើកកម្ពស់សមត្ថភាព និងការបណ្តុះ បណ្តាលជំនាញដល់យុវជន	1,846.9	9.3	0.5%				
សូចនាករលទ្ធផលក្នុងឆ្នាំ៤.១.ក៖ ចំនួនយុវជនទទួលបាន ការបណ្តុះបណ្តាលយោងលើលទ្ធផលនៃការវិវឌ្ឍន៍ និង បច្ចេកទេស				2775	0	0.0%	
សូចនាករលទ្ធផលក្នុងឆ្នាំ៤.១.ខ៖ ចំនួនយុវជនទទួលបាន ការបណ្តុះបណ្តាល និងអនុវត្តគម្រោងការងារស្ម័គ្រចិត្ត				1750	0	0.0%	
សូចនាករលទ្ធផលក្នុងឆ្នាំ៤.១.៣៖ ចំនួនយុវជន ក្រៅសាលា ចូលរួមសិក្សាក្នុងកម្មវិធីអប់រំសម្រាប់កម្រិតមូលដ្ឋាន "បឋម"				350	0	0.0%	
ចង្កោមសកម្មភាពទី៤.២៖ អភិវឌ្ឍសមត្ថភាពស្ថាប័ន ថ្នាក់ ជាតិ និងមន្ត្រី របស់មជ្ឈមណ្ឌលយុវជន	623.5	0.0	0.0%				
អនុកម្មវិធី៤.៣៖ ការអភិវឌ្ឍកាយវិការ (នាយកដ្ឋានសហប្រតិបត្តិការកាយវិការ)	1,105.0	164.0	14.8%				
សូចនាករក្នុងឆ្នាំ ៤.៣.ក៖ កុមារ និងយុវជន នៅបឋមសិក្សា មធ្យមសិក្សា ឧត្តមសិក្សា និងសហគមន៍ចូលរួមចូលនាកាយវិការ				175000	0	0.0%	

ចង្កោមសកម្មភាពចំណ.១៖ ពង្រឹង និងពង្រីកចលនាការយកទ្រព្យសម្បត្តិកម្ពុជា និងអង្គការពិភពលោកនៃចលនាការយកទ្រព្យសម្បត្តិ	1,071.7	130.7	12.2%										
សុចនាករក្នុងឆ្នាំ ៤.៣.១.ក៖ ចំនួនការយកទ្រព្យសម្បត្តិបានចូលរួមការងារស្ម័គ្រចិត្ត ក្នុងសហគមន៍				150	0	0.0%						↓	
សុចនាករក្នុងឆ្នាំ ៤.៣.១.ខ៖ ចំនួនការយកទ្រព្យសម្បត្តិទទួលបានការបណ្តុះបណ្តាលស្តីពីការយកទ្រព្យសម្បត្តិ និងភាពជាដៃគូដឹកនាំ				400	0	0.0%						↓	
សុចនាករក្នុងឆ្នាំ ៤.៣.១.គ៖ ចំនួនការយកទ្រព្យសម្បត្តិទទួលបានការបណ្តុះបណ្តាលរយៈពេលខ្លីស្តីពីជំនាញដីដំបូល និងបច្ចេកទេស				70	0	0.0%						↓	
ចង្កោមសកម្មភាពចំណ.២៖ ពង្រឹងសមត្ថភាពស្ថាប័ន និងមន្ត្រីទទួលបន្ទុកការងារការយកទ្រព្យសម្បត្តិនៅថ្នាក់ជាតិ និងក្រោមជាតិ	33.3	33.3	100.0%										
សុចនាករក្នុងឆ្នាំ ៤.៣.២.ក៖ ចំនួនមន្ត្រីទទួលបន្ទុកការងាររៀបចំ និងការយកទ្រព្យសម្បត្តិទទួលបានការបណ្តុះបណ្តាល				25	31	124.0%						↑	
៤.៤ សេវាគាំទ្រការអភិវឌ្ឍយុវជនរបស់មន្ទីរពេទ្យពេទ្យ	5,260.7												គាំទ្រ និងសម្រេចឱ្យបានចំណុចដោយស្របថ្នាក់ជាតិ លើការអភិវឌ្ឍយុវជន
អម្បត្តិវិធី៖ ការគាំទ្រសេវាអប់រំ និងអភិវឌ្ឍន៍សិទ្ធិស្ត្រី	2,945,199.4	108,712.3	3.7%										
សុចនាករលទ្ធផលចុងក្រោយ៤.១៖ អត្រាការទូទាត់ចំណាយថវិកាកម្មវិធី				95%	48%	50.5%						→	
អនុកម្មវិធី៤.១៖ ការអភិវឌ្ឍ និងពង្រឹងប្រព័ន្ធផែនការអប់រំ (នាយកដ្ឋានផែនការ)	1,266.4	161.2	12.7%										
សុចនាករលទ្ធផលក្នុងឆ្នាំ៤.១.ក៖ របាយការណ៍ពិនិត្យឡើងវិញពាក់កណ្តាលអាណត្តិនៃផែនការបង្ហាញផ្លូវការអប់រំកម្ពុជាឆ្នាំ២០៣០ គោលដៅអភិវឌ្ឍន៍ប្រកបដោយចីរភាពទី៤ ត្រូវបានរៀបចំ				100%	10%	10.0%						↓	លើកឡើងការផ្តល់ថវិកាអនុវត្តសកម្មភាព

ចង្កោមសកម្មភាពទី៥.២.២៖ ការចូលរៀនមានគុណភាពប្រកបដោយសមធម៌ បរិយាបន្ន និងលើកកម្ពស់ឱកាសក្នុងការសិក្សាពេញមួយជីវិតសម្រាប់ទាំងអស់គ្នា	120,157.2	59,918.7	49.9%						
សូចនាករលទ្ធផលក្នុងឆ្នាំ៥.២.២.ក៖ មន្ត្រីរាជការ និងមន្ត្រីជាប់កិច្ចសន្យា ថ្នាក់កណ្តាលទទួលបានប្រាក់បៀវត្សប្រចាំខែ ទៀងទាត់				១២ ខែ	៦ ខែ	50.0%		→	
អនុកម្មវិធី៥.៣៖ ការគ្រប់គ្រងហិរញ្ញវត្ថុ ការអភិវឌ្ឍសមត្ថភាពការគាំទ្រការលើកកម្ពស់គុណភាពអប់រំ និងមូលដ្ឋានសម្ភារៈ (នាយកដ្ឋានហិរញ្ញវត្ថុ)	85,187.7	42,573.5	50.0%						
សូចនាករលទ្ធផលក្នុងឆ្នាំ ទី ៥.៣.ក៖ អត្រាការទូទាត់ចំណាយថវិកាម្សិដ៍				95%	48%	50.5%		→	
សូចនាករលទ្ធផលក្នុងឆ្នាំ ទី ៥.៣.ខ អត្រាកំណើនថវិកាចំណាយចរន្តធៀបនឹងចំណាយចរន្តថ្នាក់ជាតិ				20%	16%	80.0%		→	
ចង្កោមសកម្មភាពទី៥.៣.១៖ ពង្រឹងការគ្រប់គ្រងហិរញ្ញវត្ថុ និងអភិវឌ្ឍប្រព័ន្ធថវិកាមានវិទ្យាគ្រប់គ្រងហិរញ្ញវត្ថុ	29,083.9	20,953.7	72.0%						
សូចនាករលទ្ធផលក្នុងឆ្នាំ ៥.៣.១.ក៖ អត្រាកំណើនថវិកាចំណាយចរន្តក្រៅបន្ទុកបុគ្គលិករបស់ក្រសួងអប់រំ យុវជន និងកីឡា				20%	-	-		-	វាស់បានក្រោយពេលគ្រោងថវិកាឆ្នាំ២០២៤រួច
សូចនាករលទ្ធផលក្នុងឆ្នាំ ៥.៣.១.ខ៖ អត្រាអង្គភាពបានប្រើប្រាស់ប្រព័ន្ធគ្រប់គ្រងហិរញ្ញវត្ថុក្រសួងអប់រំ យុវជន និងកីឡា				100%	100%	100.0%		↑	
ចង្កោមសកម្មភាពទី៥.៣.២៖ លើកកម្ពស់គុណភាពអប់រំ ការអប់រំបេឌីជីថល និងអភិវឌ្ឍគ្រឹះស្ថានបណ្តុះបណ្តាលគ្រូ	56,103.8	21,619.8	38.5%						

សូចនាករលទ្ធផលក្នុងឆ្នាំ ៥.៣.២.ក៖ ចំនួនគុសិស្ស គុសិស្សិត បានទទួលការបណ្តុះបណ្តាលនៅគ្រឹះស្ថានបណ្តុះបណ្តាលគ្រូ	2300	-	-	-	-	-	វាសបានក្រោយ ពេលលទ្ធផល ប្រឡងរយសំនា.បណ្តុ គុះបណ្តាល និងវិក័ វិភាកា (បច្ចុប្បន្នពុំ ទាន់ប្រឡង)
សូចនាករលទ្ធផលក្នុងឆ្នាំ ៥.៣.២.ខ៖ ចំនួនមតិកាអប់រំឌីជីថល ត្រូវបានផលិត	- វីដេអូ៖ ៣០០ - សន្លឹកវិច្ចកា ២ ៥០០	-	-	-	-	-	ពុំទាន់វាសបាន
អនុកម្មវិធី៥.៤៖ ការពង្រឹងការងារសវនកម្មវ្រុក្នុង (នាយកដ្ឋានសវនកម្មវ្រុក្នុង)	472.7	235.0	49.7%				
សូចនាករលទ្ធផលក្នុងឆ្នាំ ៥.៤.ក៖ ចំនួនអង្គភាពបានត្រួតពិនិត្យ តាមដានការកែលម្អតាមអនុសាសន៍	20	3	15.0%				
សូចនាករលទ្ធផលក្នុងឆ្នាំ ៥.៤.ខ៖ ចំនួនអង្គភាពរងសវនកម្មនៅ ថ្នាក់ជាតិ និងថ្នាក់ ក្រោមជាតិ	124	64	51.6%				
សូចនាករលទ្ធផលក្នុងឆ្នាំ ៥.៤.គ៖ ចំនួនអង្គភាពរងសវនកម្ម សមិទ្ធកម្ម និងអង្គភាពរងសវនកម្មបច្ចេកវិទ្យាព័ត៌មាន (សាក ល្បង)	12	7	58.3%				
សូចនាករលទ្ធផលក្នុងឆ្នាំ ៥.៤.ឃ៖ ចំនួនអង្គភាពរងសវនកម្ម លើគម្រោងដែលប្រើប្រាស់បច្ចេកវិទ្យាព័ត៌មាន	4	1	25.0%				
សូចនាករលទ្ធផលក្នុងឆ្នាំ ៥.៤.ង៖ ចំនួនមន្ត្រីសវនកម្មវ្រុក្នុង ទទួលបានការពង្រឹងសមត្ថភាព	220	135	61.4%				
ចង្កោមសកម្មភាព៥.៤.១៖ អភិវឌ្ឍន៍មុខងារសវនកម្មវ្រុក្នុង និង ពង្រឹងប្រព័ន្ធគ្រប់គ្រងវ្រុក្នុង	383.0	197.9	51.7%				
ចង្កោមសកម្មភាព៥.៤.២៖ អភិវឌ្ឍន៍មុខងារសវនកម្ម	89.7	37.1	41.3%				

អនុកម្មវិធី ៥.៥៖ ការពិនិត្យតាមដាន វាយតម្លៃ និងអធិការកិច្ច ប្រព័ន្ធធានាគុណភាពអប់រំ (នាយកដ្ឋានធានាគុណភាពអប់រំ)	2,104.0	546.1	26.0%							
សូចនាករលទ្ធផលក្នុងឆ្នាំ ៥.៥.ក៖ តេស្តវង្វាយតម្លៃលទ្ធផលសិក្សារបស់សិស្ស ថ្នាក់ជាតិ ថ្នាក់ទី៣,៦,៨ និងទី១១					43%	43%	ថ្នាក់ទី១១ (២៣០សាលា)	→		
សូចនាករលទ្ធផលក្នុងឆ្នាំ ៥.៥.ខ៖ តេស្តវង្វាយតម្លៃលទ្ធផលសិក្សារបស់សិស្ស បឋមសិក្សានៅតំបន់អាស៊ីអាគ្នេយ៍ ថ្នាក់ទី៥					25%	25%	អនុវត្តសាកល្បង SEA-PLM 2024 (៣៥សាលា)	→		
សូចនាករលទ្ធផលក្នុងឆ្នាំ ៥.៥.គ៖ កម្មវិធីអន្តរជាតិស្តីពីតេស្តវង្វាយតម្លៃលទ្ធផលសិក្សារបស់សិស្ស					52%	52%	វិភាគ និងសរសេររបាយការណ៍ PISA-2022	→		
សូចនាករលទ្ធផលក្នុងឆ្នាំ ៥.៥.ឃ៖ ចំនួនគ្រឹះស្ថានបឋមសិក្សា និងមធ្យមសិក្សានិងត្រូវបានធ្វើអធិការកិច្ចតាមប្រធានបទចំនួន២					50%	50%	បឋម ១០០ មធ្យម ១០០	→		
សូចនាករលទ្ធផលក្នុងឆ្នាំ ៥.៥.ង៖ ចំនួនរាជធានី ខេត្ត ត្រូវបានចុះពិនិត្យតាមដានគុណភាព និងប្រសិទ្ធភាពអប់រំ					១០	១០	រាជធានី ខេត្ត រាជធានី ខេត្ត	→		
ចង្កោមសកម្មភាព ៥.៥.១៖ វង្វាយតម្លៃលទ្ធផលសិក្សា និងការវាស់ស្ទង់សមត្ថភាពកម្រិតសមមូល	1752.1	446.1	25.5%							
សូចនាករលទ្ធផលក្នុងឆ្នាំ ៥.៥.ក៖ ការអនុវត្តតេស្ត វង្វាយតម្លៃ ថ្នាក់ជាតិ					43%	43%	ថ្នាក់ទី១១ (២៣០សាលា)	→		

សូចនាករលទ្ធផលក្នុងឆ្នាំ៤.១.ខ៖ ការអនុវត្តគេសូ ដោយតម្លៃ ថ្នាក់តំបន់					25%	25%	→		
សូចនាករលទ្ធផលក្នុងឆ្នាំ៤.១.គ៖ ការអនុវត្តគេសូកម្រិតអន្តរ ជាតិ					52%	52%	→		
ចង្កោមសកម្មភាពទី៤.២៖ អធិការកិច្ចប្រព័ន្ធធានាគុណភាព អប់រំ	351.9	100.0	28.4%						
សូចនាករលទ្ធផលក្នុងឆ្នាំ៤.២.ក៖ ចំនួនគ្រឹះស្ថានសិក្សាត្រូវ បានអធិការកិច្ចតាមប្រធានបទ					50%	50%	→		
សូចនាករលទ្ធផលក្នុងឆ្នាំ៤.២.ខ៖ ចំនួនរាជធានី ខេត្ត ត្រូវ បានពិនិត្យតាមដានគុណភាព និងប្រសិទ្ធភាពអប់រំ					១០ រាជធានី ខេត្ត	១០ រាជធានី ខេត្ត	→		
អនុកម្មវិធី៤.៦៖ អធិការកិច្ចរដ្ឋបាល និងហិរញ្ញវត្ថុ (អធិការដ្ឋានរដ្ឋបាល និងហិរញ្ញវត្ថុ)	334.3	111.2	33.3%						
សូចនាករលទ្ធផលក្នុងឆ្នាំ ៤.៦.ក៖ ចំនួនអង្គភាពនៅថ្នាក់ជាតិ និងថ្នាក់ក្រោមជាតិត្រូវបានចុះធ្វើអធិការកិច្ចជាប្រចាំ					349	90	→		
សូចនាករលទ្ធផលក្នុងឆ្នាំ ៤.៦.ខ៖ ចំនួនអង្គភាពត្រូវបានពិនិត្យ វឌ្ឍនភាពនៃការកែលម្អតាមអនុសាសន៍					20	0	→		
សូចនាករលទ្ធផលក្នុងឆ្នាំ ៤.៦.គ៖ អភិវឌ្ឍសមត្ថភាពមន្ត្រីជំនាញ និងផ្សព្វផ្សាយរបាយការណ៍អធិការកិច្ច					២ វគ្គ	១ វគ្គ	→		
សូចនាករលទ្ធផលក្នុងឆ្នាំ ៤.៦.ឃ៖ អធិការកិច្ចចៃដន្យ					១២ ករណី	6	→		
ចង្កោមសកម្មភាពទី៤.៦.១៖ អធិការកិច្ចលើការងារគ្រប់គ្រង បុគ្គលិក រដ្ឋបាល ហិរញ្ញវត្ថុ និងទ្រព្យសម្បត្តិនៅថ្នាក់ជាតិ និង ថ្នាក់ក្រោមជាតិ	329.5	106.4	32.3%						

ចង្កោមសកម្មភាពទី៥.៦.២៖ អភិវឌ្ឍសមត្ថភាពមន្ត្រីគ្រប់ក្រុង ថ្នាក់ជាតិ និងថ្នាក់ក្រោមជាតិ	4.8	4.8	100.0%										
អនុកម្មវិធី៥.៧៖ លើកកម្ពស់ការផ្សព្វផ្សាយព័ត៌មានអប់រំ និង សហប្រតិបត្តិការអាស៊ាន-ស៊ីមេអូ (នាយកដ្ឋានព័ត៌មាននិងកិច្ច ការអាស៊ាន)	786.6	126.7	16.1%										
សុចនាករលទ្ធផលក្នុងឆ្នាំ ៥.៧.ក៖ ព័ត៌មានស្តីពីការអប់រំត្រូវបាន ប្រមូល ចងក្រង និងផ្សព្វផ្សាយតាមប្រព័ន្ធព័ត៌មាន (ទូរទស្សន៍ វិទ្យុ កាសែត ទស្សនាវដ្តី ផ្ទាំងប្រកាស និងប័ណ្ណផ្តិត)				៩ ០០០ ផ្ទាំង ២៥ ០០០ សន្លឹក សៀវភៅ ១ ២០០ក្បាល	១ ០០០ ផ្ទាំង សៀវភៅ ៤០០ក្បាល		20.0%						
សុចនាករលទ្ធផលក្នុងឆ្នាំ ៥.៧.ខ៖ ចំនួនសិស្សនិស្សិត ដែលចូល រួម និងទទួលបានលទ្ធផលក្នុងការធ្វើតេស្តវាយតម្លៃ ចំណេះដឹង អាស៊ាន-ស៊ីមេអូ តាមខ្លឹមសារ និងដោយផ្ទាល់				៤០០ នាក់	៣០០នាក់		75.0%						
សុចនាករលទ្ធផលក្នុងឆ្នាំ ៥.៧.គ៖ ភាពយន្ត-វីដេអូអប់រំ-ស្បៀត អប់រំ និងឯកសារសម្រាប់ទទួលបានអប់រំ យុវជន និងកីឡាត្រូវបានផលិត និងផ្សព្វផ្សាយ				៨៥% ៨៥%	៨៥%		100.0%						
សុចនាករលទ្ធផលក្នុងឆ្នាំ ៥.៧.ឃ៖ ចំនួនមន្ត្រីអប់រំត្រូវបាន អភិវឌ្ឍសមត្ថភាព លើជំនាញព័ត៌មាន និងលើកម្ពស់ចំណេះដឹង និងផ្សព្វផ្សាយចំពោះវិស័យលទ្ធផលកិច្ចប្រជុំអាស៊ាន-ស៊ីមេអូ				២០០ នាក់	១០០ នាក់		50.0%						
សុចនាករលទ្ធផលក្នុងឆ្នាំ ៥.៧.ង៖ ចំនួនកិច្ចប្រជុំអាស៊ាន-ស៊ីមេ អូ ត្រូវផលិត និងផ្សព្វផ្សាយ				១៥០ លើក	៥០លើក		33.3%						
ចង្កោមសកម្មភាពទី៥.៧.១៖ ការប្រមូលព័ត៌មានអប់រំ យុវជន និងកីឡា ដើម្បីផលិត និងផ្សព្វផ្សាយដល់ថ្នាក់ជាតិ និងថ្នាក់ ក្រោមជាតិ	441	103.1	23.4%										

សូចនាករលទ្ធផលក្នុងឆ្នាំ ៥.៤.៣៖ ចំនួនបុគ្គលិកអប់រំដែលត្រូវបានធ្វើការសិក្សាលើប្រសិទ្ធភាពនៃការអនុវត្តក្របខណ្ឌច្បាប់វិស័យអប់រំ	200	24	12.0%	↓			
ចង្កោមសកម្មភាព ៥.៤.១៖ ការអភិវឌ្ឍលិខិតបទដ្ឋានគតិយុត្តិ និងការពង្រឹងសមត្ថភាពបុគ្គលិកអប់រំលើការងារនីតិកម្មវិស័យអប់រំ	469.8	75.8	16.1%				
សូចនាករលទ្ធផលក្នុងឆ្នាំ ៥.៤.១.១.ក៖ ចំនួនលិខិតបទដ្ឋានគតិយុត្តិត្រូវបានរៀបចំ	30	8	26.7%	→			
សូចនាករលទ្ធផលក្នុងឆ្នាំ ៥.៤.១.២៖ ចំនួនបុគ្គលិកអប់រំ និងគ្រូស្នាក់នៅដែលទទួលបានការពង្រឹងសមត្ថភាពលើច្បាប់ស្តីពីការអប់រំ និងក្រមសីលធម៌រដ្ឋាភិបាល៖ គ្រូបង្រៀន	3000	0	0.0%	↓			
ចង្កោមសកម្មភាព ៥.៤.២៖ ការពង្រឹងសមត្ថភាពបុគ្គលិកអប់រំលើការងារនីតិកម្មវិស័យអប់រំ	52.5	39.6	75.5%				
សូចនាករលទ្ធផលក្នុងឆ្នាំ ៥.៤.២.១.ក៖ ចំនួនបុគ្គលិកអប់រំដែលបានធ្វើការសិក្សាស្តីពីប្រសិទ្ធភាពនៃការអនុវត្តក្របខណ្ឌច្បាប់វិស័យអប់រំ	200	24	12.0%	↓			
សូចនាករលទ្ធផលក្នុងឆ្នាំ ៥.៤.២.២៖ ចំនួនបុគ្គលិកអប់រំត្រូវបានពង្រឹងសមត្ថភាពលើការងារនីតិកម្ម និងអភិបាលកិច្ចល្អវិស័យអប់រំ	80	0	0.0%	↓			
សូចនាករលទ្ធផលក្នុងឆ្នាំ ៥.៤.២.៣៖ ចំនួនបុគ្គលិកអប់រំត្រូវបានពង្រឹងសមត្ថភាពលើការងារវេជ្ជការ និងវិសោធនកម្ម	80	1163	1453.8%	↑			
អនុកម្មវិធី ៥.៤៖ ការពង្រឹងការគ្រប់គ្រងហេដ្ឋារចនាសម្ព័ន្ធអប់រំ (សាយកម្មានសំណង់)	4,131.8	566.7	13.7%				
សូចនាករលទ្ធផលក្នុងឆ្នាំ ៥.៤.៤.១.ក៖ ចំនួនទីតាំងគម្រោងសាងសង់ថ្មី ជួសជុល និងចុះពីនិរន្តរ៍តាមដានលក្ខណៈបច្ចេកទេសព្រមទាំងការងារគ្រប់គ្រងហេដ្ឋារចនាសម្ព័ន្ធអប់រំ	600	400	66.7%	→			

សូចនាករលទ្ធផលក្នុងឆ្នាំ ៥.៩.៩៖ ចំនួនអគារសិក្សាសាលារៀនដែលរងផលប៉ះពាល់ដោយគ្រោះធម្មជាតិខ្នាតតូច ត្រូវបានជួសជុលបំពេញតម្រូវការ	182	0	0.0%	↓				
សូចនាករលទ្ធផលក្នុងឆ្នាំ ៥.៩.៧៖ ចំនួនមន្ត្រីជំនាញថ្នាក់ក្រោមជាតិ និងនាយក នាយិកាសាលា ទទួលបានការបណ្តុះបណ្តាលអំពីការគ្រប់គ្រងហេដ្ឋារចនាសម្ព័ន្ធអប់រំ	235	0	0.0%	↓				
ចង្កោមសកម្មភាពទី៥.៩.១៖ ការអភិវឌ្ឍអគាររដ្ឋបាល និងអគារសិក្សា			2.7%		3,578.1	97.2		
សូចនាករលទ្ធផលក្នុងឆ្នាំ ៥.៩.១.ក៖ ចំនួនទីតាំងដែលត្រូវសិក្សាលើគម្រោងសាងសង់ និងជួសជុល និងចុះពិនិត្យតាមដានលក្ខណៈបច្ចេកទេស ព្រមទាំងការងារគ្រប់គ្រងហេដ្ឋារចនាសម្ព័ន្ធអប់រំ	600	400	66.7%	→				
សូចនាករលទ្ធផលក្នុងឆ្នាំ ៥.៩.១.ខ៖ ចំនួនសាលារៀនដែលរងផលប៉ះពាល់ដោយគ្រោះធម្មជាតិខ្នាតតូចត្រូវបានជួសជុលបំពេញតម្រូវការ	182	0	0.0%	↓				កំពុងស្នើសុំគោលការណ៍
ចង្កោមសកម្មភាពទី៥.៩.២៖ ការគាំទ្រអង្គភាព និងអភិវឌ្ឍសមត្ថភាព			84.8%		553.7	469.5		
សូចនាករលទ្ធផលក្នុងឆ្នាំ ៥.៩.២.ក៖ ចំនួនមន្ត្រីជំនាញថ្នាក់ក្រោមជាតិ និងនាយកនាយិកាសាលាទទួលបានការបណ្តុះបណ្តាលអំពីការគ្រប់គ្រងហេដ្ឋារចនាសម្ព័ន្ធអប់រំ	235	0	0.0%	↓				កំពុងស្នើសុំគោលការណ៍
អនុកម្មវិធី៥.១០៖ ការពង្រឹងការគ្រប់គ្រងការផ្គត់ផ្គង់សម្ភារៈ និងទ្រព្យសម្បត្តិរដ្ឋ (នាយកដ្ឋានសម្ភារៈ និងទ្រព្យសម្បត្តិរដ្ឋ)			31.7%		2,100.9	666.2		
សូចនាករលទ្ធផលក្នុងឆ្នាំ ៥.១០.ក៖ ចំនួនអង្គការរដ្ឋបាលកណ្តាល និងមន្ទីរ មានបញ្ជីសារពើភណ្ឌទ្រព្យសម្បត្តិរដ្ឋ	61	36	59.0%	↑				
សូចនាករលទ្ធផលក្នុងឆ្នាំ ៥.១០.ខ៖ ចំនួនគ្រឹះស្ថានសិក្សា និងគ្រឹះស្ថានបណ្តុះបណ្តាលគ្រូមានសម្ភារបរិក្ខារសម្រាប់រដ្ឋបាល	75	-	-	-				អនុវត្តនៅគ្រឹះស្ថាន ៣, ៤

<p>ចង្កោមសកម្មភាពទី៥.១០.១៖ ពង្រឹងប្រសិទ្ធភាពលើការផ្គត់ផ្គង់ទ្រព្យសម្បត្តិរដ្ឋ</p>	<p>សូចនាករលទ្ធផលក្នុងឆ្នាំ៥.១០.១.ក៖ ចំនួនសាលារៀនបានទទួលសម្ភារបរិក្ខារសម្រាប់រដ្ឋបាល</p>	<p>សូចនាករលទ្ធផលក្នុងឆ្នាំ៥.១០.១.ខ៖ ចំនួនសាលារៀនបានទទួលកុំព្យូទ័រសម្រាប់បង្រៀនដល់សិស្ស (Computer Lab)</p>	<p>សូចនាករលទ្ធផលក្នុងឆ្នាំ៥.១០.១.គ៖ ចំនួនគ្រឹះស្ថានបណ្តុះបណ្តាលត្រូវបានទទួលសម្ភារបរិក្ខារព័ត៌មានវិទ្យានិងសង្ហារឹម</p>	<p>ចង្កោមសកម្មភាពទី៥.១០.២៖ លើកកម្ពស់សមត្ថភាពលើការគ្រប់គ្រង ប្រើប្រាស់ និងថែរក្សាទ្រព្យសម្បត្តិរដ្ឋ</p>	<p>សូចនាករលទ្ធផលក្នុងឆ្នាំ៥.១០.២.ក៖ ចំនួនអង្គការរដ្ឋបាលកណ្តាល មន្ទីរ និងសាលារៀនត្រូវបានពិនិត្យតាមដាន</p>	<p>សូចនាករលទ្ធផលក្នុងឆ្នាំ៥.១០.២.ខ៖ ចំនួនមន្ត្រីអប់រំថ្នាក់រដ្ឋបាលកណ្តាល រាជធានី ខេត្ត និងនាយកសាលាបានចូលរួមវគ្គបំប៉នស្តីពីការគ្រប់គ្រងទ្រព្យសម្បត្តិរដ្ឋ</p>	<p>អនុវត្តវិធី៥.១១៖ ការអភិវឌ្ឍ និងពង្រឹងប្រសិទ្ធភាពការគ្រប់គ្រង និងការធានាការសុវត្ថិភាពនៃសេវារដ្ឋបាលអប់រំ (នាយកដ្ឋានរដ្ឋបាល)</p>	<p>សូចនាករលទ្ធផលក្នុងឆ្នាំ ៥.១១.ក៖ ចំនួនបុគ្គលិកអប់រំ ថ្នាក់ជាតិ ក្រោមជាតិ អង្គការជាតិ និងអន្តរជាតិ បានចូលរួមពិធី សន្និបាតអប់រំប្រចាំឆ្នាំ</p>	<p>សូចនាករលទ្ធផលក្នុងឆ្នាំ ៥.១១.ខ៖ ចំនួនបុគ្គលិកអប់រំ បានចូលរួមវគ្គបំប៉នស្តីពីការគ្រប់គ្រងរដ្ឋបាល បណ្ណសារ ពិធីការអប់រំ និងប្រព័ន្ធគ្រប់គ្រងឯកសាររដ្ឋបាល</p>	<p>ចង្កោមសកម្មភាពទី៥.១១.១៖ ការគាំទ្រសេវារៀបចំពិធីវិស័យអប់រំ គ្រប់លំដាប់ថ្នាក់</p>	<p>520.0</p>	<p>0.0</p>	<p>0.0%</p>	<p>៥០ សាលា</p>	<p>អនុវត្តនៅ ត្រីមាស ៣, ៤</p>	<p>-</p>
<p>1,580.9</p>	<p>666.2</p>	<p>42.1%</p>	<p>២០ នាក់</p>	<p>អនុវត្តនៅ ត្រីមាស ៣, ៤</p>	<p>-</p>	<p>→</p>	<p>947.6</p>	<p>48.9%</p>	<p>500</p>	<p>100.0%</p>	<p>↑</p>	<p>500</p>	<p>100.0%</p>	<p>168</p>	<p>0.0%</p>	<p>↓</p>
<p>1,938.5</p>	<p>947.6</p>	<p>48.9%</p>	<p>200</p>	<p>អនុវត្តនៅ ត្រីមាស ៣, ៤</p>	<p>36</p>	<p>36.0%</p>	<p>100</p>	<p>50.0%</p>	<p>500</p>	<p>100.0%</p>	<p>↑</p>	<p>500</p>	<p>100.0%</p>	<p>0</p>	<p>0.0%</p>	<p>↓</p>
<p>1,768.1</p>	<p>846.0</p>	<p>47.8%</p>	<p>100</p>	<p>អនុវត្តនៅ ត្រីមាស ៣, ៤</p>	<p>36</p>	<p>36.0%</p>	<p>100</p>	<p>50.0%</p>	<p>500</p>	<p>100.0%</p>	<p>↑</p>	<p>500</p>	<p>100.0%</p>	<p>0</p>	<p>0.0%</p>	<p>↓</p>

សូចនាករលទ្ធផលក្នុងឆ្នាំ ៥.១១.១.ក៖ ចំនួនបុគ្គលិកអប់រំ ថ្នាក់ ជាតិ ក្រោមជាតិ អង្គការជាតិ និងអន្តរជាតិ ចូលរួមពិធីសន្និបាត អប់រំប្រចាំឆ្នាំ	1500	500	33.3%	→			
សូចនាករលទ្ធផលក្នុងឆ្នាំ ៥.១១.១.ខ៖ ចំនួនបុគ្គលិកអប់រំ ចូល រួមការងារសង្គមតាមប្រតិទិនការងាររបស់រាជរដ្ឋាភិបាល (បុណ្យ មាយាបូជា វិសាខបូជា ប្រគំព្រះនង្គ័ល ចូលឆ្នាំខ្មែរប្រពៃណីជាតិ ចម្រើនព្រះជន្ម ពិធីគ្រងរាជ្យសម្បត្តិ ភ្ជុំបិណ្ឌ បុណ្យអុំទូក)	1000	500	50.0%	→			
ចង្កោមសកម្មភាពទី៥.១១.២៖ ការអភិវឌ្ឍសមត្ថភាពបុគ្គលិក អប់រំ និងការងារប្រឡងប្រណាំង រដ្ឋបាល បណ្ណសារ			59.6%		170.4	101.6	
សូចនាករលទ្ធផលក្នុងឆ្នាំ៥.១១.២.ក៖ ចំនួនបុគ្គលិកអប់រំ បាន ចូលរួមវគ្គបំប៉នស្តីពីការគ្រប់គ្រងរដ្ឋបាល បណ្ណសារ ប្រព័ន្ធលំហូរ ឯកសារ ពិធីការអប់រំ	168	0	0.0%	↓			
សូចនាករលទ្ធផលក្នុងឆ្នាំ៥.១១.២.ខ៖ ចំនួនបុគ្គលិកអប់រំផ្ទេម បានទទួលការបំពាក់គ្រឿងឥស្សរិយយស និងមេដាយការងារ ពី ថ្នាក់ដឹកនាំក្រសួង	470	391	83.2%	→			
អនុកម្មវិធី៥.១២៖ ការអភិវឌ្ឍកិច្ចសហប្រតិបត្តិការជាតិ-អន្តរ ជាតិលើវិស័យអប់រំ (នាយកដ្ឋានទំនាក់ទំនងវប្បធម៌ និងអាហារ រូបករណ៍)			17.2%		4,729.4	812.8	
សូចនាករលទ្ធផលក្នុងឆ្នាំ ៥.១២.ក៖ ចំនួនកម្មវិធីប្រឡង ជ្រើស រើសនិស្សិតអាហារូបករណ៍ទៅសិក្សានៅបរទេស និងសកម្មភាព កិច្ចសហប្រតិបត្តិការជាតិ-អន្តរជាតិលើវិស័យអប់រំ និងសវាអន្តរជាតិក្នុងនិស្សិតនារី ត្រូវបានអនុវត្ត	15	8	53.3%	→			
ចង្កោមសកម្មភាពទី៥.១២.១៖ លើកកម្ពស់កម្មវិធីអាហារូបករណ៍ តាមរយៈកិច្ចសហប្រតិបត្តិការទូកាត់ រវាងរដ្ឋាភិបាលនិងរដ្ឋាភិ បាល និងគ្រឹះស្ថានសិក្សា			20.8%		693.4	144.4	

សូចនាករលទ្ធផលក្នុងឆ្នាំ ៥.១៤.១.ក៖ ចំនួនរបាយការណ៍ ប្រារព្ធពិធីប្រតិបត្តិការ និងផ្សព្វផ្សាយ					១០០% (២ របាយ ការណ៍)	សម្រេចបាន ៣០%	30.0%	↓	
សូចនាករលទ្ធផលក្នុងឆ្នាំ ៥.១៤.១.ខ៖ ចំនួនសាលាមធ្យមសិក្សា ត្រូវបានគាំទ្របច្ចេកទេសដើម្បីប្រកួតប្រជែងជាសាលារៀនមាន ប្រសិទ្ធភាព					២៦ សាលា	សម្រេចបាន ៦០%	60.0%	→	
ចង្កោមសកម្មភាព ៥.១៤.២៖ អភិវឌ្ឍសមត្ថភាពស្ថាប័ន និង បុគ្គលិកអប់រំនៅគ្រប់កម្រិតថ្នាក់	556.8	540.0	97.0%						
សូចនាករលទ្ធផលក្នុងឆ្នាំ ៥.១៤.២.ក៖ ចំនួនបេក្ខបណ្ឌិតត្រូវ បានបណ្តុះបណ្តាល					5	13	260%	↑	កំពុង បណ្តុះបណ្តាល
អនុកម្មវិធី ៥.១៤៖ ការអភិវឌ្ឍនិងជ្រើសរើសប្រព័ន្ធពិនិច្ឆ័យតាមដាន និងវាយតម្លៃ (នាយកដ្ឋានពិនិច្ឆ័យតាមដាន និងវាយតម្លៃ)	606.8	76.4	12.6%						
សូចនាករលទ្ធផលក្នុងឆ្នាំ ៥.១៤.ក៖ របាយការណ៍សមិទ្ធកម្ម ប្រចាំឆ្នាំត្រូវបានរៀបចំ					១០០% (៤ដង)	៥០%	50.0%	→	
សូចនាករលទ្ធផលក្នុងឆ្នាំ ៥.១៤.ខ៖ របាយការណ៍សន្និបាតបូក សរុបលទ្ធផលការងារអប់រំ យុវជន និងកីឡាប្រចាំឆ្នាំត្រូវបានរៀបចំ					១០០%	១០០%	100.0%	↑	
ចង្កោមសកម្មភាព ៥.១៤.១៖ ការអភិវឌ្ឍ និងជ្រើសរើសប្រព័ន្ធពិនិច្ឆ័យ តាមដាន និងវាយតម្លៃក្នុងវិស័យអប់រំ យុវជន និងកីឡានៅ គ្រប់កម្រិតថ្នាក់	496.2	76.4	15.4%						
សូចនាករលទ្ធផលក្នុងឆ្នាំ ៥.១៤.១.ក៖ ចំនួនរាជធានី ខេត្តដែល បានចុះពិនិត្យតាមដានការអនុវត្តគម្រោងអភិវឌ្ឍវិស័យអប់រំ យុវ ជន និងកីឡា					១៥ ខេត្ត	៦ ខេត្ត	40.0%	→	
សូចនាករលទ្ធផលក្នុងឆ្នាំ ៥.១៤.១.ខ៖ ចំនួនរាជធានី ខេត្ត ដែលបានវាយតម្លៃពីការរៀបចំរបាយការណ៍សមិទ្ធកម្មប្រចាំឆ្នាំ					៩ ខេត្ត	-	-	-	អនុវត្តនៅ ធនាគារបន្ទាប់

អនុកម្មី៤៥.១៦៖ ការអភិវឌ្ឍបច្ចេកវិទ្យាព័ត៌មានសម្រាប់ការងារអប់រំ យុវជន និងកីឡា (នាយកដ្ឋានបច្ចេកវិទ្យាព័ត៌មាន)	744.8	474.7	63.7%								
<p>សុចនាករលទ្ធផលក្នុងឆ្នាំ ៤.១៦.ក៖ ចំនួនមតិការអប់រំឌីជីថលត្រូវបានផលិតតាមការបង្រៀន និងរៀនពីចម្ងាយនិងតាមប្រព័ន្ធអេឡិចត្រូនិក និងការផ្សព្វផ្សាយព័ត៌មានអប់រំឌីជីថលនៅលើគេហទំព័រធនធានអប់រំ និងបណ្តាញសង្គមផ្លូវការក្រសួងអប់រំ យុវជន និងកីឡា ឲ្យកាន់តែសម្បូរបែប</p>				250 មតិការ	149 មតិការ	59.6%	→				
<p>សុចនាករលទ្ធផលក្នុងឆ្នាំ៤.១៦.ខ៖ ចំនួនសាលារៀនដែលបានគ្រប់រោងចក្រសម្រាប់ប្រើប្រាស់ ការផ្គត់ផ្គង់សម្ភារបច្ចេកទេសព័ត៌មានវិទ្យា និងការកសាងប្រព័ន្ធគ្រប់គ្រងមតិការអប់រំ សម្រាប់គាំទ្រការបង្រៀននៅកម្រិតបឋម និងមធ្យមសិក្សាក្នុងបរិបទឌីជីថលកាន់តែទូលំទូលាយ</p>				50	25	50.0%	→				
<p>សុចនាករលទ្ធផលក្នុងឆ្នាំ៤.១៦.គ៖ ចំនួនបុគ្គលិកអប់រំ និងគ្រូបង្រៀន ទទួលបានការអភិវឌ្ឍសមត្ថភាពបំណិនបច្ចេកវិទ្យាព័ត៌មាន សម្រាប់ការងារគ្រប់គ្រងអប់រំ ការបង្រៀនរៀន ទាំងក្នុង-ក្រៅប្រទេស តាមរយៈការសិក្សាតាមប្រព័ន្ធអេឡិចត្រូនិក និងតាមបែបចម្រុះ</p>				1000	300	30.0%	↓				
<p>ចង្កោមសកម្មភាព៤៥.១៦.១៖ ពង្រឹង និងពង្រីកថ្នាលព័ត៌មានវិទ្យាក្នុងវិស័យអប់រំ និងលើកកម្ពស់ការអប់រំមិនផ្លូវការ និងតាមអេឡិចត្រូនិក</p>	183.9	95.7	52.0%								

<p>សុចនាករលទ្ធផលក្នុងឆ្នាំ ៥.១៦.១.ក៖ ចំនួនមាតិកាអប់រំឌីជីថល ត្រូវបានផលិតគាំទ្រដល់ការបង្រៀន និងរៀនពីចម្ងាយនិងតាម ប្រព័ន្ធអេឡិចត្រូនិក និងការផ្សព្វផ្សាយព័ត៌មានអប់រំឌីជីថលនៅ លើគេហទំព័រធនធានអប់រំ និងបណ្តាញសង្គមផ្លូវការក្រសួងអប់រំ យុវជន និងកីឡា ឱ្យកាន់តែសម្បូរបែប</p>	560.9	379.0		250 មាតិកា	150 មាតិកា	60%	→	
<p>ចង្កោមសកម្មភាពទី៥.១៦.២៖ ការគាំទ្រ ពង្រឹង និងពង្រីកហេដ្ឋា រចនាសម្ព័ន្ធ និងអភិវឌ្ឍសមត្ថភាពបុគ្គលិកអប់រំ ទៅលើបច្ចេក វិទ្យាព័ត៌មាន និងសារាគមនាគមន៍</p> <p>សុចនាករលទ្ធផលក្នុងឆ្នាំ៥.១៦.២.ក៖ ចំនួនសាលារៀនដែល បានភ្ជាប់ហេដ្ឋារចនាសម្ព័ន្ធប្រើន ការផ្គត់ផ្គង់សម្ភារបច្ចេកទេស ព័ត៌មានវិទ្យា និងការកសាងប្រព័ន្ធគ្រប់គ្រងមាតិកាអប់រំ សម្រាប់ គាំទ្រការបង្រៀននៅកម្រិតបឋម និងមធ្យមសិក្សាក្នុងបរិបទឌីជី កាន់តែទូលំទូលាយ</p>				50	25	50.0%	→	
<p>សុចនាករលទ្ធផលក្នុងឆ្នាំ៥.១៦.២.ខ៖ ចំនួនបុគ្គលិកអប់រំ និង គ្រូបង្រៀន ទទួលបានការអភិវឌ្ឍសមត្ថភាព បំណើបច្ចេកវិទ្យា ព័ត៌មាន សម្រាប់ការងារគ្រប់គ្រងអប់រំ ការបង្រៀន-រៀន ទាំង ក្នុង-ក្រៅប្រទេស តាមរយៈការសិក្សាតាមប្រព័ន្ធអេឡិចត្រូនិក និងតាមបែបចម្រុះ</p>				1000	300	30.0%	↓	
<p>អនុកម្មវិធី៥.១៧៖ ការពង្រឹងគុណភាព និងប្រសិទ្ធភាពការងារ ប្រឡងនៅមធ្យមសិក្សានិងអប់រំបច្ចេកទេស (នាយកដ្ឋានកិច្ចការប្រឡង)</p> <p>សុចនាករលទ្ធផលក្នុងឆ្នាំ ៥.១៧.ក៖ ចំនួនបុគ្គលិកអប់រំ ទទួល បានការបំប៉នសមត្ថភាពស្តីពីការធ្វើអក្សរសម្ងាត់ និងចូលរួម សិក្ខាសាលាស្តីពីគុណភាព និងការកិច្ចជំនួយការ និងអប្សរមាទទួលបាន ប្រទេសសម្រាប់ដំណើរការប្រឡងសញ្ញាបត្រមធ្យមសិក្សាទុតិយ ភូមិ</p>				៣ ៥៤០ នាក់	-	-		អនុវត្ត នៅឆមាសទី២

<p>បង្កោមសកម្មភាពទី៥.១៧.១៖ ពង្រឹងការងារប្រឡងនៅមធ្យមសិក្សាចំណេះទូទៅនិងអប់រំបច្ចេកទេស</p>	<p>សុចនាករលទ្ធផលក្នុងឆ្នាំទី៥.១៧.១.ក៖ ចំនួនសិស្សចូលរួមការប្រឡងសញ្ញាបត្រមធ្យមសិក្សាទុតិយភូមិ</p>	<p>សុចនាករលទ្ធផលក្នុងឆ្នាំទី៥.១៧.១.ខ៖ ចំនួនសិស្សចូលរួមការប្រឡងសិស្សល្អិតែតណិតិវិទ្យា រូបវិទ្យា និងភាសាខ្មែរ និងសិស្សពូកែអង្គុំព្យាដក្នុងប្រទេស</p>	<p>សុចនាករលទ្ធផលក្នុងឆ្នាំទី៥.១៧.១.គ៖ ចំនួនសិស្សទទួលបានការបំប៉ន និងការបញ្ជូនសិស្សពូកែអង្គុំព្យាដ ទៅចូលរួមនៅក្រៅប្រទេស</p>	<p>៥.១៧.២ បង្កោមសកម្មភាពទី២៖ អភិវឌ្ឍស្ថាប័ន និងលើកកម្ពស់សមត្ថភាពមន្ត្រីអប់រំគ្រប់លំដាប់ថ្នាក់នៅនាយកដ្ឋានកិច្ចការប្រឡង</p>	<p>សុចនាករលទ្ធផលក្នុងឆ្នាំទី៥.១៧.២.ក៖ ចំនួនសិក្ខាកាមទទួលបានការបំប៉នសមត្ថភាពលើការធ្វើបច្ចុប្បន្នភាពលើកម្មវិធីចុះឈ្មោះសិស្ស គ្រូដោយប្រើប្រាស់ កុំព្យូទ័រសម្រាប់ប្រឡងសញ្ញាបត្រមធ្យមសិក្សាទុតិយភូមិ</p>	<p>៥.១៨ សេវាគាំទ្រ សេវាអប់រំ និងអភិបាលកិច្ចល្អ របស់មន្ទីរជំនាញាជធានី ខេត្ត</p>	<p>១២៥ ២១៧ នាក់</p>	<p>480</p>	<p>480</p>	<p>100%</p>	<p>↑</p>	<p>40</p>	<p>20</p>	<p>50%</p>	<p>→</p>	<p>720</p>	<p>720</p>	<p>100%</p>	<p>↑</p>	<p>2,716,841.9</p>	<p>កាំទ្រនិងសម្រេចឱ្យបានចំណុចដើររបស់ថ្នាក់ជាតិលើការគាំទ្រសេវាអប់រំ និងអភិបាលកិច្ចល្អ</p>
--	---	--	---	--	---	---	---------------------	------------	------------	-------------	----------	-----------	-----------	------------	----------	------------	------------	-------------	----------	--------------------	--

ថ្ងៃទី២៧ ខែ វិច្ឆិកា ឆ្នាំ២០២៣
 រាជធានីភ្នំពេញ ខេត្ត កែប
 អគ្គនាយកដ្ឋានសិក្សា និងស្រាវជ្រាវ
 អគ្គនាយកដ្ឋានប្រចាំប្រទេស
 អគ្គនាយកដ្ឋានប្រចាំប្រទេស

បណ្ឌិតសភាចារ្យ ហង់ ជួន ណារ៉ុន